


**Politische Gemeinde
8492 Wila**



Jahresrechnung 2022

Ablieferung an Gemeindevorstand	4. April 2023
Abnahmebeschluss Gemeindevorstand	11. April 2023
Ablieferung an Rechnungsprüfungskommission	13. April 2023
Abnahmebeschluss Rechnungsprüfungskommission	2. Mai 2023
Abnahmebeschluss Gemeindeversammlung	15. Juni 2023
Veröffentlichung	

Inhaltsverzeichnis

	Seite
Bericht, Anträge und Beschlüsse	4
1 Bericht des Gemeinderates	5
2 Anträge und Beschlüsse	6 - 9
3 Kurzbericht der Revisionsstelle	10 - 11
4 Vollständigkeitserklärung	12
Jahresrechnung - Finanzbericht	13
5 Finanzierung	14 - 15
6 Erfolgsrechnung	16
7 Investitionsrechnungen	17 - 18
8 Bilanz	19 - 20
9 Geldflussrechnung	21 - 22
10 Anhang	23
Grundlagen und Grundsätze der Rechnungslegung	
Angewandtes Regelwerk	24
Rechnungslegungs-, Bilanzierungs- und Bewertungsgrundsätze	24 - 26
Organisationseinheiten	26
Finanzinformationen	
Ausgewählte Positionen des Finanzvermögens	27 - 28
Eventualforderungen	keine
Anlagenspiegel Finanzvermögen	29
Anlagenspiegel Verwaltungsvermögen	30 - 36
Beteiligungsspiegel	37 - 39
Ausgewählte Positionen des Fremdkapitals	40
Gewährleistungsspiegel / Eventualverbindlichkeiten	41
Leasingverträge	keine
Rückstellungsspiegel	42
Eigenkapitalnachweis	43

Inhaltsverzeichnis

	Seite
Wohnraumfonds	keine
Sonderrechnungen	44 - 46
Haushaltsgleichgewicht	47 - 48
Finanzkennzahlen	49
Kreditrechtliche Angaben	
Verpflichtungskredite	50
Gebundene Ausgabenbeschlüsse	51 - 52
Weitere Offenlegungen	keine
Jahresrechnung - Details zum Finanzbericht	53
11 Erläuterungen zur Erfolgsrechnung	54 - 58
12 Erfolgsrechnung	59 - 101
13 Erläuterungen zu den Investitionsrechnungen	102 - 104
14 Investitionsrechnung Verwaltungsvermögen	105 - 111
15 Investitionsrechnung Finanzvermögen	112 - 114
16 Bilanz	115 - 126

Kontakt

Gemeindeverwaltung Wila
Kugelgasse 2
8492 Wila

Finanzvorstand: **Simon Mösch, Gemeindepräsident**

Leiter Finanzen: bis 31.12.2022
Markus Holder
Telefon 052 397 27 24
E-Mail markus.holder@wila.ch

ab 1.1.2023
Reto Stark
052 397 27 24
reto.stark@wila.ch

Bericht, Anträge und Beschlüsse

Bericht des Gemeinderates

Finanzieller Überblick, Erläuterungen zum abgeschlossenen Rechnungsjahr und Begründungen von erheblichen Abweichungen gegenüber dem Budget

Die Jahresrechnung 2022 der Politischen Gemeinde Wila schliesst bei einem Aufwand von 12'799'682 Franken und einem Ertrag von 13'067'885 Franken, mit einem Ertragsüberschuss von 268'203 Franken ab. Die Nettoinvestitionen ins Verwaltungsvermögen belaufen sich auf 1'885'611 Franken.

Die positiven Abweichungen von der Jahresrechnung 2022 zum Budget 2022 erklären sich durch die sehr hohen Grundstückgewinnsteuereinnahmen von knapp 795'000 Franken, welche deutlich über der budgetierten Summe von 450'000 Franken liegen. Im Bereich Soziales wurde unter Berücksichtigung der Covid-19-Pandemie im Sommer 2021 zu vorsichtig budgetiert. So basierten die budgetierten Zahlen auf der Annahme, dass deutlich mehr Anmeldungen bei der Sozialhilfe erwartet werden, was nicht eingetreten ist. Zudem wurden rund 160'000 Franken bezogene Sozialhilfe aufgrund von Erbschaften und Versicherungsnachzahlungen zurückerstattet.

Mit Nettoinvestitionen von rund 1.8 Millionen wurde in Wila im Jahr 2022 viel in die lokale Infrastruktur investiert, wobei insbesondere für die Umstellung auf die Einheitsdruckzone und Netzerneuerungen im Bereich Wasser sowie für die Strassensanierungen Eggelerstrasse, Untere Wildbergstrasse, Pfaffbergweg, Ottenhubstrasse, die Hangsicherung bei der Aegetswilerstrasse und den Parkplatz im Dorfzentrum hohe Investitionen realisiert wurden. Mit einem Investitionsanteil von über 18 Prozent zeigt die Gemeinde eine gute Investitionstätigkeit im Jahr 2022 und sollte dies auch in künftigen Jahren für den Erhalt der Infrastruktur entsprechend fortführen.

Insgesamt zeigt die Jahresrechnung 2022 der Politischen Gemeinde Wila ein sehr erfreuliches Bild. Trotz der hohen Investitionstätigkeit beträgt das Nettovermögen Ende des Jahres 2022 noch rund 950 Franken pro Einwohner. Dass die Politische Gemeinde Wila ein Nettovermögen aufweist und dieses auch erhalten will, ist finanzpolitisch sinnvoll, da die aktuell sehr hohen Einnahmen an Grundstückgewinnsteuern höchst wahrscheinlich nicht über mehrere Jahre ihre Kontinuität behalten werden. Diese hohen Einnahmen sollten, falls möglich, über verschiedenen Generationen verteilt werden, denn sie erfolgen wellenförmig und führen zu einer signifikanten Minderbelastung der einen und einer Mehrbelastung der anderen Generation.

Simon Mösch, Finanzvorstand

Antrag des Gemeinderates

- 1 Der Gemeinderat hat die **Jahresrechnung und die Sonderrechnungen 2022** der Politischen Gemeinde Wila genehmigt.
- 2 Die Jahresrechnung 2022 der Politischen Gemeinde Wila weist folgende Eckdaten aus:

Erfolgsrechnung	Gesamtaufwand	Fr.	12'799'682.41
	Gesamtertrag	Fr.	13'067'885.48
	Ertragsüberschuss	Fr.	268'203.07
<hr/>			
Investitionsrechnung Verwaltungsvermögen	Ausgaben Verwaltungsvermögen	Fr.	2'372'280.33
	Einnahmen Verwaltungsvermögen	Fr.	486'668.65
	Nettoinvestitionen Verwaltungsvermögen	Fr.	1'885'611.68
<hr/>			
Investitionsrechnung Finanzvermögen	Ausgaben Finanzvermögen	Fr.	242'388.00
	Einnahmen Finanzvermögen	Fr.	2'226'642.00
	Nettoinvestitionen Finanzvermögen	Fr.	1'984'254.00
<hr/>			
Bilanz	Bilanzsumme	Fr.	30'686'292.86
<hr/>			
Der Ertragsüberschuss der Erfolgsrechnung wird dem Bilanzüberschuss zugewiesen. Dadurch erhöht sich der Bilanzüberschuss auf			Fr. 12'574'761.30
			<hr/>

- 3 Der Gemeinderat beantragt der Gemeindeversammlung, die Jahresrechnung und die Sonderrechnungen 2022 der Politischen Gemeinde Wila zu genehmigen.

8492 Wila, 11. April 2023

Namens des Gemeinderates Wila

Der Präsident:

Simon Mösch

Der Schreiber:

Balz Zinniker

Antrag der Rechnungsprüfungskommission

- 1 Die Rechnungsprüfungskommission hat die **Jahresrechnung und die Sonderrechnungen 2022** der Politischen Gemeinde Wila in der vom Gemeinderat beschlossenen Fassung vom 11. April 2023 geprüft. Die Jahresrechnung weist folgende Eckdaten aus:

Erfolgsrechnung	Gesamtaufwand	Fr.	12'799'682.41
	Gesamtertrag	Fr.	13'067'885.48
	Ertragsüberschuss	Fr.	268'203.07
Investitionsrechnung Verwaltungsvermögen	Ausgaben Verwaltungsvermögen	Fr.	2'372'280.33
	Einnahmen Verwaltungsvermögen	Fr.	486'668.65
	Nettoinvestitionen Verwaltungsvermögen	Fr.	1'885'611.68
Investitionsrechnung Finanzvermögen	Ausgaben Finanzvermögen	Fr.	242'388.00
	Einnahmen Finanzvermögen	Fr.	2'226'642.00
	Nettoinvestitionen Finanzvermögen	Fr.	1'984'254.00
Bilanz	Bilanzsumme	Fr.	30'686'292.86
	Der Ertragsüberschuss der Erfolgsrechnung wird dem Bilanzüberschuss zugewiesen. Dadurch erhöht sich der Bilanzüberschuss auf	Fr.	12'574'761.30

- 2 Die Rechnungsprüfungskommission stellt fest, dass die Jahresrechnung der Politischen Gemeinde Wila finanzrechtlich zulässig und rechnerisch richtig ist. Die finanzpolitische Prüfung der Jahresrechnung gibt zu keinen Bemerkungen Anlass.
- 3 Die Rechnungsprüfungskommission hat den Kurzbericht der finanztechnischen Prüfung zur Kenntnis genommen.
- 4 Die Rechnungsprüfungskommission beantragt der Gemeindeversammlung, die Jahresrechnung und die Sonderrechnungen 2022 der Politischen Gemeinde Wila entsprechend dem Antrag des Gemeinderates zu genehmigen.

8492 Wila, 2. Mai 2023

Namens der Rechnungsprüfungskommission Wila

Der Präsident:

Die Aktuarin:

Fredi Nessensohn

Fiona Hofer

Beschluss der Gemeindeversammlung

Die Gemeindeversammlung hat die **Jahresrechnung und die Sonderrechnungen 2022** der Politischen Gemeinde Wila am 15. Juni 2023 entsprechend dem Antrag des Gemeinderates genehmigt. Die Jahresrechnung weist folgende Eckdaten aus:

Erfolgsrechnung	Gesamtaufwand	Fr.	12'799'682.41
	Gesamtertrag	Fr.	13'067'885.48
	Ertragsüberschuss	Fr.	268'203.07
Investitionsrechnung Verwaltungsvermögen	Ausgaben Verwaltungsvermögen	Fr.	2'372'280.33
	Einnahmen Verwaltungsvermögen	Fr.	486'668.65
	Nettoinvestitionen Verwaltungsvermögen	Fr.	1'885'611.68
Investitionsrechnung Finanzvermögen	Ausgaben Finanzvermögen	Fr.	242'388.00
	Einnahmen Finanzvermögen	Fr.	2'226'642.00
	Nettoinvestitionen Finanzvermögen	Fr.	1'984'254.00
Bilanz	Bilanzsumme	Fr.	30'686'292.86
	Der Ertragsüberschuss der Erfolgsrechnung wird dem Bilanzüberschuss zugewiesen. Dadurch erhöht sich der Bilanzüberschuss auf	Fr.	12'574'761.30

8492 Wila, 15. Juni 2023

Namens der Gemeindeversammlung Wila

Der Präsident:

Der Schreiber:

Simon Mösch

Balz Zinniker

Beschluss des Bezirkrates Pfäffikon ZH

Bericht der finanztechnischen Prüfstelle zur Jahresrechnungsprüfung 2022

der politischen Gemeinde Wila

Als finanztechnische Prüfstelle haben wir die beiliegende Jahresrechnung der politischen Gemeinde Wila, bestehend aus den gesetzlich vorgeschriebenen Elementen für das am 31.12.2022 abgeschlossene Rechnungsjahr, geprüft.

Verantwortung der Vorsteherschaft

Die Vorsteherschaft ist für die Aufstellung der Jahresrechnung in Übereinstimmung mit den für die Organisation geltenden Rechtsgrundlagen verantwortlich. Diese Verantwortung beinhaltet die Ausgestaltung, Implementierung und Aufrechterhaltung eines internen Kontrollsystems mit Bezug auf die Aufstellung einer Jahresrechnung, die frei von wesentlichen falschen Angaben als Folge von Verstössen oder Irrtümern ist. Darüber hinaus ist die Vorsteherschaft für die rechtmässige Rechnungslegung verantwortlich.

Verantwortung der finanztechnischen Prüfstelle

Unsere Verantwortung ist es, aufgrund unserer Prüfung ein Prüfungsurteil über die Jahresrechnung abzugeben. Wir haben die Prüfung in Übereinstimmung mit den gesetzlichen Vorschriften und den Schweizer Standards zur Abschlussprüfung (SA-CH) durchgeführt. Nach diesen Standards ist die Prüfung so zu planen und durchzuführen, dass mit hinreichender Sicherheit eine Aussage darüber gemacht werden kann, ob die Jahresrechnung frei von wesentlichen falschen Angaben ist.

Eine Prüfung beinhaltet die Durchführung von Prüfungshandlungen zur Erlangung von Prüfungsnachweisen für die in der Jahresrechnung enthaltenen Wertansätze und sonstigen Angaben. Die Auswahl der Prüfungshandlungen liegt im pflichtgemässen Ermessen der Prüfenden. Dies schliesst eine Beurteilung der Risiken wesentlicher falscher Angaben in der Jahresrechnung als Folge von Verstössen oder Irrtümern ein. Bei der Beurteilung dieser Risiken berücksichtigen die Prüfenden das interne Kontrollsystem, soweit es für die Aufstellung der Jahresrechnung von Bedeutung ist, um die den Umständen entsprechenden Prüfungshandlungen festzulegen. Die Prüfung umfasst zudem die Beurteilung der rechtmässigen Anwendung der Rechnungslegung. Wir sind der Auffassung, dass die von uns erlangten Prüfungsnachweise eine ausreichende und angemessene Grundlage für unser Prüfungsurteil bilden.

Prüfungsurteil und Empfehlung zur Genehmigung der Jahresrechnung


Nach unserer Beurteilung entspricht die Jahresrechnung für das am 31.12.2022 abgeschlossene Rechnungsjahr den für die Organisation geltenden Vorschriften. Wir empfehlen, die vorliegende Jahresrechnung zu genehmigen.

Fachkunde, Leumund sowie Unabhängigkeit

Wir bestätigen, dass wir die gesetzlichen Anforderungen an die Fachkunde, den Leumund und die Unabhängigkeit erfüllen und keine mit unserer Unabhängigkeit nicht vereinbare Sachverhalte vorliegen.

Thalwil,
30.03.2023


Revipro AG



Andreas Hottinger

Leitender Revisor

Dipl. Experte in Rechnungslegung und Controlling



Verena Kamer van Toornburg

Revisorin

Dipl. Wirtschaftsprüferin

Kennzahlen per 31.12.2022:

Bilanzsumme:	CHF	30'686'292.86
Bilanzüberschuss:	CHF	12'574'761.30
Jahresergebnis:	CHF	268'203.07


Vollständigkeitserklärung

Der Finanzvorstand und der Leiter Finanzen bestätigen, dass

- die Jahresrechnung den geltenden gesetzlichen Vorschriften entspricht und frei von wesentlichen falschen Darstellungen ist;
- alle Geschäftsvorfälle in der vorliegenden Jahresrechnung (Bilanz, Erfolgsrechnung, Investitionsrechnungen, Geldflussrechnung und Anhang) erfasst sind;
- alle bilanzierungspflichtigen Vermögenswerte und Verpflichtungen in der Jahresrechnung berücksichtigt sind;
- allen bilanzierungspflichtigen Risiken und Wertebussen bei der Bewertung und Festsetzung der Wertberichtigungen und Rückstellungen genügend Rechnung getragen worden sind;
- alle Eventualverpflichtungen, Bürgschaften, Beteiligungsverhältnisse und weiteren wesentlichen Angaben im Anhang zur Jahresrechnung vollständig und richtig aufgeführt sind;
- alle zum Verständnis des Jahresergebnisses nötigen Informationen in den Kommentaren zur Jahresrechnung enthalten sind.

8492 Wila, 14. März 2023

Finanzvorstand der Gemeinde Wila



Simon Mösch

Leiter Finanzen Stv.



Markus Holder

Jahresrechnung - Finanzbericht

Finanzierung

Finanzierung	Gesamthaushalt		Allgemeiner Haushalt		Eigenwirtschaftsbetriebe	
	Rechnung	Budget	Rechnung	Budget	Rechnung	Budget
+ Ertragsüberschuss	268'203.07	0.00	268'203.07	0.00	-	-
- Aufwandüberschuss	0.00	192'900.00	0.00	192'900.00	-	-
+ Betriebsgewinne Eigenwirtschaftsbetriebe (Einlagen in Spezialfinanzierung)	-	-	-	-	333'736.95	267'400.00
- Betriebsverluste Eigenwirtschaftsbetriebe (Entnahmen aus Spezialfinanzierung)	-	-	-	-	0.00	0.00
+ Aufwand für Abschreibungen und Wertberichtigungen	674'785.82	704'800.00	552'541.27	547'800.00	122'244.55	157'000.00
- Ertrag aus Aufwertungen	0.00	0.00	0.00	0.00	0.00	0.00
+ Einlagen in Fonds und Spezialfinanzierungen	346'365.95	267'400.00	12'629.00	0.00	0.00	0.00
- Entnahmen aus Fonds und Spezialfinanzierungen	1'088.50	15'000.00	1'088.50	15'000.00	0.00	0.00
+ Einlagen in das Eigenkapital	0.00	0.00	0.00	0.00	0.00	0.00
- Entnahmen aus dem Eigenkapital	0.00	0.00	0.00	0.00	0.00	0.00
Selbstfinanzierung	1'288'266.34	764'300.00	832'284.84	339'900.00	455'981.50	424'400.00
./. Nettoinvestitionen Verwaltungsvermögen	1'885'611.68	2'883'000.00	1'309'134.98	1'860'000.00	576'476.70	1'023'000.00
Finanzierungsüberschuss	0.00	0.00	0.00	0.00	0.00	0.00
Finanzierungsfehlbetrag	597'345.34	2'118'700.00	476'850.14	1'520'100.00	120'495.20	598'600.00
Selbstfinanzierungsgrad (in %)	68.32 %	27 %	64 %	18 %	79 %	41 %

Selbstfinanzierung: Summe der selbst erwirtschafteten Mittel. Die Selbstfinanzierung ist vergleichbar mit der Kenngrösse des Cashflows. Im Vergleich zum Cashflow erfolgt die Berechnung der Selbstfinanzierung nach einer vereinfachten Methode.

Selbstfinanzierungsgrad: Anteil der Nettoinvestitionen, welche aus eigenen Mitteln finanziert werden können. Mittelfristig sollte der Selbstfinanzierungsgrad im Durchschnitt gegen 100 % sein. Bei einem Wert von über 100 % können die Investitionen vollständig eigenfinanziert werden. Ein Selbstfinanzierungsgrad unter 100 % führt zu einer Neuverschuldung.

Richtwerte
 > 100 % ideal
 80 - 100 % gut bis vertretbar
 50 - 80 % problematisch
 0 - 50 % ungenügend

Finanzierung

Finanzierung - Eigenwirtschaftsbetriebe		Wasserwerk		Abwasserbeseitigung		Abfallwirtschaft	
		Rechnung	Budget	Rechnung	Budget	Rechnung	Budget
+	Betriebsgewinne Eigenwirtschaftsbetriebe (Einlagen in Spezialfinanzierung)	150'998.20	159'100.00	172'501.69	104'600.00	10'237.06	3'700.00
-	Betriebsverluste Eigenwirtschaftsbetriebe (Entnahmen aus Spezialfinanzierung)	0.00	0.00	0.00	0.00	0.00	0.00
+	Aufwand für Abschreibungen und Wertberichtigungen	97'871.00	115'500.00	12'274.55	29'400.00	12'099.00	12'100.00
-	Ertrag aus Aufwertungen	0.00	0.00	0.00	0.00	0.00	0.00
+	Einlagen in Fonds und Spezialfinanzierungen	0.00	0.00	0.00	0.00	0.00	0.00
-	Entnahmen aus Fonds und Spezialfinanzierungen	0.00	0.00	0.00	0.00	0.00	0.00
+	Einlagen in das Eigenkapital	0.00	0.00	0.00	0.00	0.00	0.00
-	Entnahmen aus dem Eigenkapital	0.00	0.00	0.00	0.00	0.00	0.00
	Selbstfinanzierung	248'869.20	274'600.00	184'776.24	134'000.00	22'336.06	15'800.00
-	Nettoinvestitionen Verwaltungsvermögen	627'955.60	763'000.00	-51'478.90	260'000.00	0.00	0.00
	Finanzierungsüberschuss	0.00	0.00	236'255.14	0.00	22'336.06	15'800.00
	Finanzierungsfehlbetrag	379'086.40	488'400.00	0.00	126'000.00	0.00	0.00
	Selbstfinanzierungsgrad (in %)	40%	36%	-359%	52%	n.a.	n.a.

Erfolgsrechnung

Gestuftter Erfolgsausweis		Rechnung 2022	Budget 2022	Rechnung 2021
30	Personalaufwand	1'491'965.85	1'563'000.00	1'547'954.01
31	Sach- und übriger Betriebsaufwand	1'807'643.79	1'875'200.00	1'792'157.61
33	Abschreibungen Verwaltungsvermögen	663'377.74	691'500.00	689'745.60
35	Einlagen in Fonds und Spezialfinanzierungen	346'365.95	276'200.00	159'188.07
36	Transferaufwand	7'024'384.38	7'216'100.00	6'322'534.01
37	Durchlaufende Beiträge	42'321.50	10'000.00	0.00
	<i>Total betrieblicher Aufwand</i>	<i>11'376'059.21</i>	<i>11'632'000.00</i>	<i>10'511'579.30</i>
40	Fiskalertrag	2'801'299.03	2'578'900.00	3'105'304.85
41	Regalien und Konzessionen	460.00	500.00	710.00
42	Entgelte	1'546'353.90	1'525'600.00	1'540'039.85
43	Verschiedene Erträge	4'293.75	0.00	1'530.00
45	Entnahmen aus Fonds und Spezialfinanzierungen	1'088.50	15'000.00	13'061.68
46	Transferertrag	7'314'288.46	7'144'500.00	6'199'747.57
47	Durchlaufende Beiträge	42'321.50	10'000.00	0.00
	<i>Total betrieblicher Ertrag</i>	<i>11'710'105.14</i>	<i>11'274'500.00</i>	<i>10'860'393.95</i>
	Ergebnis aus betrieblicher Tätigkeit	334'045.93	-357'500.00	348'814.65
34	Finanzaufwand	325'443.20	91'800.00	111'482.42
44	Finanzertrag	259'600.34	256'400.00	838'855.76
	Ergebnis aus Finanzierung	-65'842.86	164'600.00	727'373.34
	Operatives Ergebnis	268'203.07	-192'900.00	1'076'187.99
38	Ausserordentlicher Aufwand	0.00	0.00	0.00
48	Ausserordentlicher Ertrag	0.00	0.00	0.00
	Ausserordentliches Ergebnis	0.00	0.00	0.00
	Gesamtergebnis Erfolgsrechnung	268'203.07	-192'900.00	1'076'187.99
	Ertragsüberschuss (+) / Aufwandüberschuss (-)			
39	Interne Verrechnungen: Aufwand	1'098'180.00	1'110'400.00	1'030'948.00
49	Interne Verrechnungen: Ertrag	1'098'180.00	1'110'400.00	1'030'948.00
	Total Aufwand	12'799'682.41	12'834'200.00	11'654'009.72
	Total Ertrag	13'067'885.48	12'641'300.00	12'730'197.71

Investitionsrechnung Verwaltungsvermögen

Investitionsrechnung VV, Sachgruppen		Rechnung 2022	Budget 2022	Rechnung 2021
50	Sachanlagen	1'873'286.35	2'777'000.00	781'464.50
51	Investitionen auf Rechnung Dritter	0.00	0.00	0.00
52	Immaterielle Anlagen	24'848.25	75'000.00	33'603.40
54	Darlehen	246'393.73	247'000.00	0.00
55	Beteiligungen und Grundkapitalien	227'752.00	239'000.00	5'000.00
56	Eigene Investitionsbeiträge	0.00	0.00	21'265.50
57	Durchlaufende Investitionsbeiträge	0.00	0.00	0.00
Total Investitionsausgaben		2'372'280.33	3'338'000.00	841'333.40
60	Übertragung von Sachanlagen in das Finanzvermögen	0.00	0.00	0.00
61	Rückerstattungen	8'400.00	0.00	0.00
62	Übertragung von immateriellen Anlagen in das Finanzvermögen	0.00	0.00	0.00
63	Investitionsbeiträge für eigene Rechnung	140'917.06	116'000.00	311'567.74
64	Rückzahlung von Darlehen	0.00	0.00	0.00
65	Übertragung von Beteiligungen in der Finanzvermögen	0.00	0.00	0.00
66	Rückzahlung eigener Investitionsbeiträge	337'351.59	339'000.00	0.00
67	Durchlaufende Investitionsbeiträge	0.00	0.00	0.00
Total Investitionseinnahmen		486'668.65	455'000.00	311'567.74
Investitionen Verwaltungsvermögen				
Total Investitionsausgaben		2'372'280.33	3'338'000.00	841'333.40
Total Investitionseinnahmen		486'668.65	455'000.00	311'567.74
Investitionen im Verwaltungsvermögen		1'885'611.68	2'883'000.00	529'765.66
Nettoinvestitionen		1'885'611.68	2'883'000.00	529'765.66
Einnahmenüberschuss		0.00	0.00	0.00

Investitionsrechnung Finanzvermögen

Investitionsrechnung FV, Sachgruppen		Rechnung 2022	Budget 2022	Rechnung 2021
70	Investitionen in Sachanlagen	40'000.00	0.00	140'900.00
72	Erwerbs- und Verkaufsnebenkosten von Sachanlagen	202'388.00	0.00	315'233.40
75	Übertragung von Sachanlagen aus dem Verwaltungsvermögen	0.00	0.00	0.00
77	Übertragung von realisierten Gewinnen aus Sachanlagen in die Erfolgsrechnung	0.00	0.00	574'765.90
Total Ausgaben		242'388.00	0.00	1'030'899.30
80	Verkauf von Sachanlagen	1'960'000.00	0.00	2'610'000.00
82	Beiträge Dritter für Sachanlagen	0.00	0.00	0.00
85	Übertragung von Sachanlagen ins Verwaltungsvermögen	265'000.00	265'000.00	0.00
87	Übertragung von realisierten Verlusten aus Sachanlagen in die Erfolgsrechnung	1'642.00	0.00	1'789.30
Total Einnahmen		2'226'642.00	265'000.00	2'611'789.30
Investitionen Finanzvermögen				
Total Ausgaben		242'388.00	0.00	1'030'899.30
Total Einnahmen		2'226'642.00	265'000.00	2'611'789.30
Investitionen im Finanzvermögen				
Ausgabenüberschuss		0.00	0.00	0.00
Einnahmenüberschuss		1'984'254.00	265'000.00	1'580'890.00

Bilanz

Aktiven		01.01.2022	31.12.2022
100	Flüssige Mittel und kurzfristige Geldanlagen	5'430'398.92	5'392'347.49
101	Forderungen	1'474'298.86	1'488'727.86
102	Kurzfristige Finanzanlagen	0.00	2'350'000.00
104	Aktive Rechnungsabgrenzungen	0.00	0.00
106	Vorräte und angefangene Arbeiten	36'884.75	72'575.10
	Umlaufvermögen	6'941'582.53	9'303'650.45
107	Finanzanlagen	0.00	0.00
108	Sachanlagen FV	9'020'658.40	6'798'484.40
	Anlagevermögen Finanzvermögen*	9'020'658.40	6'798'484.40
	Total Finanzvermögen	15'962'240.93	16'102'134.85
140	Sachanlagen VV	11'182'388.01	12'141'294.26
142	Immaterielle Anlagen	82'942.52	209'476.07
144	Darlehen	0.00	246'393.73
145	Beteiligungen, Grundkapitalien	1'657'616.04	1'885'368.04
146	Investitionsbeiträge	450'385.58	101'625.91
	Anlagevermögen Verwaltungsvermögen*	13'373'332.15	14'584'158.01
	Total Verwaltungsvermögen	13'373'332.15	14'584'158.01
	Total Aktiven	29'335'573.08	30'686'292.86
	* Total Anlagevermögen	22'393'990.55	21'382'642.41

Bilanz

Passiven		01.01.2022	31.12.2022
200	Laufende Verbindlichkeiten	3'495'874.00	4'287'758.06
201	Kurzfristige Finanzverbindlichkeiten	38'365.00	38'365.00
204	Passive Rechnungsabgrenzungen	48'848.00	17'768.20
205	Kurzfristige Rückstellungen	26'000.00	40'800.00
	Kurzfristiges Fremdkapital	3'609'087.00	4'384'691.26
206	Langfristige Finanzverbindlichkeiten	6'208'205.00	6'169'840.00
208	Langfristige Rückstellungen	0.00	0.00
209	Verbindlichkeiten gegenüber Fonds im Fremdkapital	3'587'879.71	3'599'420.21
	Langfristiges Fremdkapital	9'796'084.71	9'769'260.21
	Total Fremdkapital	13'405'171.71	14'153'951.47
290	Spezialfinanzierungen im Eigenkapital	3'623'843.14	3'957'580.09
291	Fonds im Eigenkapital	0.00	0.00
292	Rücklagen der Globalbudgetbereiche	0.00	0.00
293	Vorfinanzierungen	0.00	0.00
	Zweckgebundenes Eigenkapital	3'623'843.14	3'957'580.09
294	Finanzpolitische Reserve	0.00	0.00
295	Aufwertungsreserve (Einführung HRM2)	0.00	0.00
296	Neubewertungsreserve Finanzvermögen	0.00	0.00
299	Bilanzüberschuss/-fehlbetrag	12'306'558.23	12'574'761.30
	Zweckfreies Eigenkapital	12'306'558.23	12'574'761.30
	Total Eigenkapital	15'930'401.37	16'532'341.39
	Total Passiven	29'335'573.08	30'686'292.86

Geldflussrechnung

Geldflussrechnung - Indirekte Methode		Rechnung 2022	Rechnung 2021
	Jahresergebnis Erfolgsrechnung: Ertragsüberschuss (+), Aufwandüberschuss (-)	268'203.07	1'076'187.99
+	Abschreibungen Verwaltungsvermögen	674'785.82	768'953.93
+/-	Abnahme / Zunahme Forderungen	-270'579.13	-85'549.26
+/-	Abnahme / Zunahme Aktive Rechnungsabgrenzungen	0.00	0.00
+/-	Abnahme / Zunahme Vorräte und angefangene Arbeiten	-35'690.35	-3'074.10
+/-	Wertberichtigungen / Wertaufholungen Darlehen u. Beteiligungen VV	0.00	0.00
+/-	Wertberichtigungen / Marktwertanpassungen auf Finanzanlagen (nicht realisiert)	0.00	0.00
+/-	Verluste / Gewinne auf Finanzanlagen (realisiert)	0.00	0.00
+/-	Wertberichtigungen / Wertaufholungen Sachanlagen FV (nicht realisiert)	237'920.00	0.00
+/-	Verluste / Gewinne auf Sachanlagen FV (realisiert)	1'642.00	-572'976.60
-	Nicht liquiditätswirksame Erwerbs- und Verkaufsnebenkosten FV	-200'853.00	-272'470.80
+/-	Zunahme / Abnahme Laufende Verbindlichkeiten	777'575.60	-110'348.14
+/-	Zunahme / Abnahme Passive Rechnungsabgrenzungen	-31'079.80	16'720.00
+/-	Bildung / Auflösung Rückstellungen der Erfolgsrechnung	14'800.00	-7'000.00
+/-	Einlagen / Entnahmen Fonds/Spezialfinanzierungen FK u. EK	345'277.45	146'126.39
+/-	Einlagen / Entnahmen Eigenkapital	0.00	0.00
-	Aktivierung Eigenleistungen	-531.75	0.00
	Geldfluss aus betrieblicher Tätigkeit (Cashflow)	1'781'469.91	956'569.41
-	Investitionsausgaben Verwaltungsvermögen	-2'372'280.33	-841'333.40
+	Investitionseinnahmen Verwaltungsvermögen	486'668.65	311'567.74
=	Saldo der Investitionsrechnung (Nettoinvestitionen)	-1'885'611.68	-529'765.66
-	Übertragungen Verwaltungs- ins Finanzvermögen	0.00	0.00
+	Übertragungen Finanz- ins Verwaltungsvermögen	265'000.00	0.00
+/-	Abnahme / Zunahme Aktive Rechnungsabgrenzungen IR	0.00	0.00
+/-	Zunahme / Abnahme Passive Rechnungsabgrenzungen IR	0.00	0.00
+/-	Bildung / Auflösung Rückstellungen der Investitionsrechnung	0.00	0.00
-	Entnahmen aus Fonds	0.00	0.00
+	Aktivierete Eigenleistungen	531.75	0.00
	Geldfluss aus Investitionstätigkeit ins Verwaltungsvermögen	-1'620'079.93	-529'765.66
+/-	Abnahme / Zunahme Finanzanlagen FV und derivative Finanzinstrumente	-2'350'000.00	0.00
+/-	Marktwertanpassungen / Wertberichtigungen auf Finanzanlagen (nicht realisiert)	0.00	0.00
+/-	Gewinne / Verluste auf Finanzanlagen (realisiert)	0.00	0.00

Geldflussrechnung

Geldflussrechnung - Indirekte Methode		Rechnung 2022	Rechnung 2021
+/-	Abnahme / Zunahme Sachanlagen FV	2'222'174.00	1'580'890.00
+/-	Wertaufholungen / Wertberichtigungen Sachanlagen FV (nicht realisiert)	-237'920.00	0.00
+/-	Gewinne / Verluste auf Sachanlagen FV (realisiert)	-1'642.00	572'976.60
+	Nicht liquiditätswirksame Erwerbs- und Verkaufsnebenkosten FV	200'853.00	272'470.80
+	Übertragungen Verwaltungs- ins Finanzvermögen	0.00	0.00
-	Übertragungen Finanz- ins Verwaltungsvermögen	-265'000.00	0.00
Geldfluss aus Anlagentätigkeit ins Finanzvermögen		-431'535.00	2'426'337.40
Geldfluss aus Investitions- und Anlagentätigkeit		-2'051'614.93	1'896'571.74
+/-	Zunahme / Abnahme Kurzfristige Finanzverbindlichkeiten	0.00	0.00
+/-	Zunahme / Abnahme Langfristige Finanzverbindlichkeiten	-38'365.00	-38'365.00
+/-	Abnahme / Zunahme Kontokorrente mit Dritten (Kontokorrentguthaben)	256'150.13	-203'586.70
+/-	Zunahme / Abnahme Kontokorrente mit Dritten (Kontokorrentschulden)	14'308.46	-683'298.75
Geldfluss aus Finanzierungstätigkeit		232'093.59	-925'250.45
Veränderung Flüssige Mittel und kurzfristige Geldanlagen		-38'051.43	1'927'890.70
Stand Flüssige Mittel per 1. Januar des Rechnungsjahres		5'430'398.92	3'502'508.22
Stand Flüssige Mittel per 31. Dezember des Rechnungsjahres		5'392'347.49	5'430'398.92
Zunahme (+) / Abnahme (-) Flüssige Mittel und kurzfristige Geldanlagen		-38'051.43	1'927'890.70

Anhang zur Jahresrechnung

Anhang

Grundlagen und Grundsätze der Rechnungslegung

Angewandtes Regelwerk

Rechtliche Grundlagen

Die vorliegende Jahresrechnung beruht auf dem Gemeindegesetz vom 20. April 2015 (GG; LS 131.1), der Gemeindeverordnung vom 29. Juni 2016 (VGG, LS 131.11) und dem Handbuch über den Finanzhaushalt der Zürcher Gemeinden.

Regelwerk

Die Rechnungslegung orientiert sich an den Standards des Harmonisierten Rechnungslegungsmodell 2 für die Kantone und Gemeinden (HRM2).

Rechnungslegungs-, Bilanzierungs- und Bewertungsgrundsätze

Rechnungslegungsgrundsätze

Die Rechnungslegung soll die Vermögens-, Finanz- und Ertragslage den tatsächlichen Verhältnissen entsprechend darstellen („True and Fair View“-Prinzip) und richtet sich nach den Grundsätzen der Verständlichkeit, der Wesentlichkeit, der Zuverlässigkeit, der Vergleichbarkeit, der Fortführung, der Stetigkeit, der Periodenabgrenzung und der Bruttodarstellung. In Abweichung vom Prinzip der Bruttodarstellung sind Aufwandminderungsbuchungen beim Personalaufwand zulässig. Der Ressourcenausgleich ist von der Periodenabgrenzung ausgenommen. Er wird gemäss § 119 Abs. 2 GG nicht zeitlich abgegrenzt.

Die Buchführung richtet sich nach den Grundsätzen der Vollständigkeit, der Richtigkeit, der Rechtzeitigkeit und der Nachprüfbarkeit.

Bilanzierungsgrundsätze

Vermögenswerte werden bilanziert, wenn sie einen künftigen wirtschaftlichen Nutzen hervorbringen oder ihre Nutzung zur Erfüllung öffentlicher Aufgaben vorgesehen ist und ihr Wert verlässlich ermittelt werden kann. Verpflichtungen werden bilanziert, wenn deren Ursprung in einem Ereignis der Vergangenheit liegt, ihre Erfüllung sicher oder wahrscheinlich zu einem Mittelabfluss führen wird und ihr Wert verlässlich ermittelt werden kann.

Die Vermögenswerte werden in Finanz- und Verwaltungsvermögen gegliedert. Das Finanzvermögen besteht aus jenen Vermögenswerten, die ohne Beeinträchtigung der öffentlichen Aufgabenerfüllung veräussert werden können. Das Verwaltungsvermögen umfasst jene Vermögenswerte, die unmittelbar der öffentlichen Aufgabenerfüllung dienen. Verpflichtungen gegenüber Sonderrechnungen werden dem Fremdkapital zugerechnet.

Anhang

Grundlagen und Grundsätze der Rechnungslegung

Vermögenswerte des Verwaltungsvermögens mit mehrjähriger Nutzungsdauer werden aktiviert, sofern ihr Anschaffungswert über der **Aktivierungsgrenze von Fr. 25'000** liegt (Gemeinderatsbeschluss Nr. 66 vom 9. April 2018). Für Grundstücke, Investitionsbeiträge, Darlehen und Beteiligungen kommt keine Aktivierungsgrenze zur Anwendung. Positionen des Finanzvermögens werden ungeachtet der Aktivierungsgrenze bilanziert. Bei den Verpflichtungen kommt die **Wesentlichkeitsgrenze von Fr. 25'000** nur bei den Rückstellungen zur Anwendung. Alle übrigen Positionen der Verbindlichkeiten im Fremdkapital werden unabhängig der Wesentlichkeitsgrenze bilanziert.

Beim Übergang zum HRM2 wurde eine **Neubewertung des Verwaltungsvermögens** gemäss § 179 Abs. 1 lit. c. GG vorgenommen.

Die Steuererträge werden nach dem Soll-Prinzip abgegrenzt. Das heisst, dass Ende Jahr alle Steuerguthaben für das betreffende Jahr verbucht sind, für die Rechnungen ausgestellt wurden. Das Soll-Prinzip entspricht nicht vollumfänglich dem Ansatz der periodengerechten Verbuchung, da keine Schätzungen zur Differenz der definitiv geschuldeten Steuern getätigt werden.

Bewertungsgrundsätze

Positionen des Finanzvermögens werden zum Verkehrswert bilanziert. Das Grundeigentum im Finanzvermögen wird in einer Legislaturperiode mindestens einmal neu bewertet. Die letzte Bewertung des Grundeigentums im Finanzvermögen fand per 01.01.2019 statt.

Positionen des Verwaltungsvermögens werden zum Anschaffungswert abzüglich der Abschreibungen bilanziert. Erhaltene Investitionsbeiträge werden mit den Investitionsausgaben verrechnet (Aktivierung der Nettoinvestitionen). Die Positionen des Verwaltungsvermögens, die durch Nutzung einem Wertverzehr unterliegen, werden planmässig nach Anlagekategorie über die festgelegte Nutzungsdauer abgeschrieben. Das Verwaltungsvermögen wird jährlich auf dauernde Wertminderungen geprüft. Ist eine dauernde Wertminderung absehbar, wird der bilanzierte Wert berichtigt.

Positionen des Fremdkapitals und des Eigenkapitals werden grundsätzlich zu Nominalwerten bilanziert.

Bereichsspezifische Regelungen (Anlagekategorien und Nutzungsdauern)

Der Gemeinderat Wila hat mit Beschluss Nr. 67 vom 9. April 2018 auf die Anwendung von spezifischen Anlagekategorien (Branchenrichtlinien) im Sinne von § 30 Abs. 3 der Gemeindeverordnung des Kantons Zürich (VGG) vom 29. Juni 2016 beim Übergang auf das Harmonisierte Rechnungsmodell HRM2 verzichtet. Die Anlagen in den Bereichen Wasserwerk und Abwasserbeseitigung werden demzufolge wie das übrige Verwaltungsvermögen planmässig nach den Anlagekategorien gemäss Anhang 2 Ziff. 4 VVG über die festgelegte Nutzungsdauer linear abgeschrieben.

Anhang

Grundlagen und Grundsätze der Rechnungslegung

Interne Zinsen

Der Zinssatz für die internen Verzinsungen gemäss § 36 VGG beträgt gemäss Gemeinderatsbeschluss Nr. 95 vom 2. Mai 2017 **0.25 %**. Verzinst wird der jeweilige Bilanzwert gemäss Eingangsbilanz des Rechnungsjahres.

Verzinst werden

- a) die Verpflichtungen der Gemeinde gegenüber Sonderrechnungen,
- b) die Guthaben und Verpflichtungen der Gemeinde gegenüber Spezial- und Vorfinanzierungen der Eigenwirtschaftsbetriebe,
- c) die Liegenschaften des Finanzvermögens,
- d) das Verwaltungsvermögen der Eigenwirtschaftsbetriebe,
- e) das Investitionshilfedarlehen "Gesamterneuerung der Anlage der Gruppenwasserversorgung Tösstal" zu Gunsten des Wasserwerks.

Organisationseinheiten

In der Gemeinderechnung integriert

Die Rechnung wird über den gesamten Haushalt der Gemeinde grundsätzlich als Einheit geführt. Sie besteht aus der Hauptrechnung einschliesslich Spezialfinanzierungen und den Sonderrechnungen. Die Jahresrechnung beinhaltet die Gemeindelegislative, die Gemeindeexekutive, die gesamte Gemeindeverwaltung, die Eigenwirtschaftsbetriebe sowie die Rechtspflege auf kommunaler Ebene (Friedensrichter).

Folgende Organisation verfügt über eine autonome Verwaltungsorganisation:

- Betreibungsamt Mittleres Tösstal

Die Teilrechnung dieser Organisation wird am Ende des Rechnungsjahres in die allgemeine Gemeinderechnung integriert.

Nicht in der Gemeinderechnung konsolidiert

Die Beteiligungen im Verwaltungsvermögen umfassen Organisationen des öffentlichen Rechts (selbständige öffentlich-rechtliche Anstalt oder Zweckverband) oder des Privatrechts (beispielsweise AG, Stiftung, Verein), welche öffentliche Aufgaben erfüllen. Die Gemeinde ist als Mitglied oder Eigentümerin an diesen Organisationen beteiligt. Diese Organisationen werden nicht in die Gemeinderechnung konsolidiert, sondern werden im Beteiligungsspiegel ausgewiesen.

Es bestehen keine Organisationen, an denen die Gemeinde Wila **zu mehr als 50 % beteiligt ist** und damit einen beherrschenden Einfluss ausüben kann.

Der Beteiligungsspiegel enthält weiterführende Informationen.

Anhang

Finanzinformationen

Ausgewählte Positionen des Finanzvermögens

Konto	Bezeichnung	Buchwert 01.01.2022	Veränderung im Rechnungsjahr	Buchwert 31.12.2022
1003	Kurzfristige Geldmarktanlagen	0.00	2'000'000.00	2'000'000.00
1003.00	Kurzfristige Geldmarktanlagen	0.00	2'000'000.00	2'000'000.00
	Zürcher Kantonalbank, 0.550 %, 22.12.2022 - 22.03.2023	0.00	2'000'000.00	2'000'000.00
1010	Forderungen aus Lieferungen und Leistungen gegenüber Dritten	105'636.81	67'053.47	172'690.28
1010.00	Forderungen Sammelkonto	34'214.95	55'562.15	89'777.10
	aus laufendem Rechnungsjahr	8'922.70	76'704.40	85'627.10
	aus früheren Jahren	25'292.25	-21'142.25	4'150.00
1010.01	Forderungen (manuelle Sollstellung)	56'252.31	13'772.72	70'025.03
	aus laufendem Rechnungsjahr	56'252.31	13'772.72	70'025.03
	aus früheren Jahren	0.00	0.00	0.00
1010.03	Forderungen Betriebskosten Steuern	5'081.95	310.05	5'392.00
1010.06	Forderungen Betriebsamt	10'087.60	-2'591.45	7'496.15
1012	Steuerforderungen	468'773.32	-35'878.19	432'895.13
1012.00	Forderungen allgemeine Gemeindesteuern	468'773.32	-35'878.19	432'895.13
	Steuern aus dem Rechnungsjahr	323'468.40	-58'513.07	264'955.33
	Steuern aus früheren Jahren	145'304.92	22'634.88	167'939.80
1012.10	Forderungen Grundstückgewinnsteuern	0.00	0.00	0.00
1013	Anzahlungen an Dritte	69'819.80	52'196.55	122'016.35
1013.00	Vorauszahlungen an Dritte	69'819.80	52'196.55	122'016.35
	Umbau Wohnhaus / Verbreiterung Trottoir Tösstalstrasse	69'819.80	52'196.55	122'016.35

Anhang

Finanzinformationen

Ausgewählte Positionen des Finanzvermögens

Konto	Bezeichnung	Buchwert 01.01.2022	Veränderung im Rechnungsjahr	Buchwert 31.12.2022
1014	Transferforderungen	407'131.90	169'838.35	576'970.25
1014.10	Transferforderungen Entschädigungen von Gemeinwesen	43'747.90	33'690.05	77'437.95
	aus laufendem Rechnungsjahr	43'747.90	33'690.05	77'437.95
	aus früheren Jahren	0.00	0.00	0.00
1014.30	Transferforderungen Beiträge von Gemeinwesen und Dritten	363'384.00	136'148.30	499'532.30
	aus laufendem Rechnungsjahr	363'384.00	136'148.30	499'532.30
	aus früheren Jahren	0.00	0.00	0.00
1020	Kurzfristige Darlehen	0.00	350'000.00	350'000.00
1020.00	Kurzfristige Darlehen Finanzvermögen	0.00	350'000.00	350'000.00
	Zweckverband Gruppenwasserversorgung Tösstal	0.00	350'000.00	350'000.00
1023	Festgelder	0.00	2'000'000.00	2'000'000.00
1023.00	Festgeldanlagen	0.00	2'000'000.00	2'000'000.00
	Zürcher Kantonalbank, 0.810 %, 22.12.2022 - 22.06.2023	0.00	2'000'000.00	2'000'000.00

Anhang

Anlagenspiegel - Finanzvermögen

Sachanlagen FV		Buchwert 01.01.2022	Zugänge (+)	Abgänge (-)	Verkehrswert- anpassung (+/-)	Umgliederungen (+/-)	Buchwert 31.12.2022
1080.0	Grundstücke	7'566'658.40	0.00	-1'759'254.00	0.00	-1'050'420.00	4'756'984.40
1080.1	Grundstücke mit Baurechten	0.00	0.00	0.00	-237'920.00	1'050'420.00	812'500.00
1084.0	Gebäude	1'454'000.00	40'000.00	-265'000.00	0.00	0.00	1'229'000.00
1084.1	Grundeigentumsanteile	0.00	0.00	0.00	0.00	0.00	0.00
1086.0	Mobilien	0.00	0.00	0.00	0.00	0.00	0.00
1087.0	Anlagen im Bau	0.00	0.00	0.00	0.00	0.00	0.00
1089.0	Übrige Sachanlagen	0.00	0.00	0.00	0.00	0.00	0.00
Total Sachanlagen		9'020'658.40	40'000.00	-2'024'254.00	-237'920.00	0.00	6'798'484.40

Anhang**Anlagenpiegel - Verwaltungsvermögen**

Gesamthaushalt	Stand 01.01.2022	Anschaffungswerte			Stand 31.12.2022	Stand 01.01.2022	Kumulierte Abschreibungen			Stand 31.12.2022	Buchwert 31.12.2022	
		Zugänge (+) Abgänge (-)	Umgliederungen (+/-)	Planm. Abschreib.			Ausserplanm. Abschr. / WB	Abgänge (+)	Umgliederungen (+/-)			
Sachanlagen VV												
1400	Grundstücke	229'137.70	91'350.00	0.00	320'487.70	0.00	0.00	0.00	0.00	0.00	0.00	320'487.70
1401	Strassen / Verkehrswege	9'599'611.87	1'830.00	749'893.98	10'351'335.85	-6'031'967.68	-287'866.94	0.00	0.00	0.00	-6'319'834.62	4'031'501.23
1402	Wasserbau	1'166'773.89	28'906.50	0.00	1'195'680.39	-797'169.77	-27'871.70	0.00	0.00	0.00	-825'041.47	370'638.92
1403	Übrige Tiefbauten	8'666'646.79	-418'368.85	314'355.98	8'562'633.92	-3'879'531.17	-138'372.90	0.00	297'839.50	0.00	-3'720'064.57	4'842'569.35
1404	Hochbauten	9'354'219.14	173'650.00	0.00	9'527'869.14	-7'874'840.06	-142'971.20	0.00	0.00	0.00	-8'017'811.26	1'510'057.88
1405	Waldungen	242'141.55	0.00	0.00	242'141.55	-128'283.08	-6'052.00	0.00	0.00	0.00	-134'335.08	107'806.47
1406	Mobilien VV	745'142.02	-14'662.55	0.00	730'479.47	-705'775.87	-19'683.00	0.00	14'662.55	0.00	-710'796.32	19'683.15
1407	Anlagen im Bau VV	596'282.68	1'485'340.24	-1'200'153.26	881'469.66	0.00	0.00	0.00	0.00	0.00	0.00	881'469.66
1409	Übrige Sachanlagen	54'126.20	63'421.90	0.00	117'548.10	-54'126.20	-6'342.00	0.00	0.00	0.00	-60'468.20	57'079.90
Total Sachanlagen		30'654'081.84	1'411'467.24	-135'903.30	31'929'645.78	-19'471'693.83	-629'159.74	0.00	312'502.05	0.00	-19'788'351.52	12'141'294.26
Immaterielle Anlagen												
1420	Software	120'498.14	0.00	0.00	120'498.14	-120'498.14	0.00	0.00	0.00	0.00	-120'498.14	0.00
1421	Lizenzen, Nutzungsrechte, Markenrechte	0.00	0.00	0.00	0.00	0.00	0.00	0.00	0.00	0.00	0.00	0.00
1427	Immaterielle Anlagen in Realisierung	33'603.40	24'848.25	-58'451.65	0.00	0.00	0.00	0.00	0.00	0.00	0.00	0.00
1429	Übrige immaterielle Anlagen	1'492'928.32	0.00	194'354.95	1'687'283.27	-1'443'589.20	-34'218.00	0.00	0.00	0.00	-1'477'807.20	209'476.07
Total Immaterielle Anlagen		1'647'029.86	24'848.25	135'903.30	1'807'781.41	-1'564'087.34	-34'218.00	0.00	0.00	0.00	-1'598'305.34	209'476.07
Darlehen												
1440	Bund	0.00	0.00	0.00	0.00	0.00	0.00	0.00	0.00	0.00	0.00	0.00
1441	Kantone	0.00	0.00	0.00	0.00	0.00	0.00	0.00	0.00	0.00	0.00	0.00
1442	Gemeinden, Zweckverbände	0.00	0.00	0.00	0.00	0.00	0.00	0.00	0.00	0.00	0.00	0.00
1443	Öffentliche Sozialversicherungen	0.00	0.00	0.00	0.00	0.00	0.00	0.00	0.00	0.00	0.00	0.00
1444	Öffentliche Unternehmungen	0.00	246'393.73	0.00	246'393.73	0.00	0.00	0.00	0.00	0.00	0.00	246'393.73
1445	Private Unternehmungen	15'000.00	0.00	0.00	15'000.00	-15'000.00	0.00	0.00	0.00	0.00	-15'000.00	0.00
1446	Private Organisationen o. Erwerbszweck	0.00	0.00	0.00	0.00	0.00	0.00	0.00	0.00	0.00	0.00	0.00
1447	Private Haushalte	0.00	0.00	0.00	0.00	0.00	0.00	0.00	0.00	0.00	0.00	0.00
1448	Ausland	0.00	0.00	0.00	0.00	0.00	0.00	0.00	0.00	0.00	0.00	0.00
Total Darlehen		15'000.00	246'393.73	0.00	261'393.73	-15'000.00	0.00	0.00	0.00	0.00	-15'000.00	246'393.73

Anhang

Anlagenspiegel - Verwaltungsvermögen

Gesamthaushalt	Stand 01.01.2022	Anschaffungswerte			Stand 31.12.2022	Stand 01.01.2022	Kumulierte Abschreibungen				Stand 31.12.2022	Buchwert 31.12.2022	
		Zugänge (+) Abgänge (-)	Umgliederungen (+/-)	Planm. Abschreib.			Ausserplanm. Abschr. / WB	Abgänge (+)	Umgliederungen (+/-)				
Beteiligungen, Grundkapitalien													
1450	Bund	0.00	0.00	0.00	0.00	0.00	0.00	0.00	0.00	0.00	0.00	0.00	0.00
1451	Kantone	0.00	0.00	0.00	0.00	0.00	0.00	0.00	0.00	0.00	0.00	0.00	0.00
1452	Gemeinden, Zweckverbände	552'616.04	227'752.00	0.00	780'368.04	0.00	0.00	0.00	0.00	0.00	0.00	0.00	780'368.04
1453	Öffentliche Sozialversicherungen	0.00	0.00	0.00	0.00	0.00	0.00	0.00	0.00	0.00	0.00	0.00	0.00
1454	Öffentliche Unternehmungen	1'100'000.00	0.00	0.00	1'100'000.00	0.00	0.00	0.00	0.00	0.00	0.00	0.00	1'100'000.00
1455	Private Unternehmungen	5'000.00	0.00	0.00	5'000.00	0.00	0.00	0.00	0.00	0.00	0.00	0.00	5'000.00
1456	Private Organisationen o. Erwerbszweck	0.00	0.00	0.00	0.00	0.00	0.00	0.00	0.00	0.00	0.00	0.00	0.00
1457	Private Haushalte	0.00	0.00	0.00	0.00	0.00	0.00	0.00	0.00	0.00	0.00	0.00	0.00
1458	Ausland	0.00	0.00	0.00	0.00	0.00	0.00	0.00	0.00	0.00	0.00	0.00	0.00
	Total Beteiligungen	1'657'616.04	227'752.00	0.00	1'885'368.04	0.00	0.00	0.00	0.00	0.00	0.00	0.00	1'885'368.04
Investitionsbeiträge													
1460	Bund	0.00	0.00	0.00	0.00	0.00	0.00	0.00	0.00	0.00	0.00	0.00	0.00
1461	Kantone	186'319.70	0.00	0.00	186'319.70	-186'319.70	0.00	0.00	0.00	0.00	-186'319.70	0.00	0.00
1462	Gemeinden, Zweckverbände	1'980'385.23	-1'244'899.50	0.00	735'485.73	-1'709'321.45	-7'013.08	0.00	1'042'942.11	0.00	-673'392.42	0.00	62'093.31
1463	Öffentliche Sozialversicherungen	0.00	0.00	0.00	0.00	0.00	0.00	0.00	0.00	0.00	0.00	0.00	0.00
1464	Öffentliche Unternehmungen	1'192'018.35	-353'692.35	0.00	838'326.00	-1'053'566.15	-1'529.00	0.00	218'298.15	0.00	-836'797.00	0.00	1'529.00
1465	Private Unternehmungen	361'429.29	0.00	0.00	361'429.29	-320'559.69	-2'866.00	0.00	0.00	0.00	-323'425.69	0.00	38'003.60
1466	Private Organisationen o. Erwerbszweck	0.00	0.00	0.00	0.00	0.00	0.00	0.00	0.00	0.00	0.00	0.00	0.00
1467	Private Haushalte	0.00	0.00	0.00	0.00	0.00	0.00	0.00	0.00	0.00	0.00	0.00	0.00
1468	Ausland	0.00	0.00	0.00	0.00	0.00	0.00	0.00	0.00	0.00	0.00	0.00	0.00
	Total Investitionsbeiträge	3'720'152.57	-1'598'591.85	0.00	2'121'560.72	-3'269'766.99	-11'408.08	0.00	1'261'240.26	0.00	-2'019'934.81	0.00	101'625.91
	Total Verwaltungsvermögen	37'693'880.31	311'869.37	0.00	38'005'749.68	-24'320'548.16	-674'785.82	0.00	1'573'742.31	0.00	-23'421'591.67	0.00	14'584'158.01

Anhang**Anlagenpiegel - Verwaltungsvermögen**

Allgemeiner Haushalt	Stand 01.01.2022	Anschaffungswerte			Stand 31.12.2022	Stand 01.01.2022	Kumulierte Abschreibungen				Stand 31.12.2022	Buchwert 31.12.2022
		Zugänge (+) Abgänge (-)	Umgliederungen (+/-)	Planm. Abschreib.			Ausserplanm. Abschr. / WB	Abgänge (+)	Umgliederungen (+/-)			
Sachanlagen VV												
1400.0	Grundstücke	229'137.70	91'350.00	0.00	320'487.70	0.00	0.00	0.00	0.00	0.00	0.00	320'487.70
1401.0	Strassen / Verkehrswege	9'599'611.87	1'830.00	749'893.98	10'351'335.85	-6'031'967.68	-287'866.94	0.00	0.00	0.00	-6'319'834.62	4'031'501.23
1402.0	Wasserbau	1'166'773.89	28'906.50	0.00	1'195'680.39	-797'169.77	-27'871.70	0.00	0.00	0.00	-825'041.47	370'638.92
1403.0	Übrige Tiefbauten	719'071.69	668.80	0.00	719'740.49	-409'669.25	-25'625.35	0.00	0.00	0.00	-435'294.60	284'445.89
1404.0	Hochbauten	9'354'219.14	173'650.00	0.00	9'527'869.14	-7'874'840.06	-142'971.20	0.00	0.00	0.00	-8'017'811.26	1'510'057.88
1405.0	Waldungen	242'141.55	0.00	0.00	242'141.55	-128'283.08	-6'052.00	0.00	0.00	0.00	-134'335.08	107'806.47
1406.0	Mobilien VV	555'856.95	-14'662.55	0.00	541'194.40	-518'467.67	-18'695.00	0.00	14'662.55	0.00	-522'500.12	18'694.28
1407.0	Anlagen im Bau VV	531'449.70	898'664.92	-885'797.28	544'317.34	0.00	0.00	0.00	0.00	0.00	0.00	544'317.34
1409.0	Übrige Sachanlagen	54'126.20	63'421.90	0.00	117'548.10	-54'126.20	-6'342.00	0.00	0.00	0.00	-60'468.20	57'079.90
Total Sachanlagen		22'452'388.69	1'243'829.57	-135'903.30	23'560'314.96	-15'814'523.71	-515'424.19	0.00	14'662.55	0.00	-16'315'285.35	7'245'029.61
Immaterielle Anlagen												
1420.0	Software	110'703.70	0.00	0.00	110'703.70	-110'703.70	0.00	0.00	0.00	0.00	-110'703.70	0.00
1421.0	Lizenzen, Nutzungsrechte, Markenrechte	0.00	0.00	0.00	0.00	0.00	0.00	0.00	0.00	0.00	0.00	0.00
1427.0	Immaterielle Anlagen in Realisierung	33'603.40	24'848.25	-58'451.65	0.00	0.00	0.00	0.00	0.00	0.00	0.00	0.00
1429.0	Übrige immaterielle Anlagen	661'874.05	0.00	194'354.95	856'229.00	-634'865.14	-28'828.00	0.00	0.00	0.00	-663'693.14	192'535.86
Total Immaterielle Anlagen		806'181.15	24'848.25	135'903.30	966'932.70	-745'568.84	-28'828.00	0.00	0.00	0.00	-774'396.84	192'535.86
Darlehen												
1440.0	Bund	0.00	0.00	0.00	0.00	0.00	0.00	0.00	0.00	0.00	0.00	0.00
1441.0	Kantone	0.00	0.00	0.00	0.00	0.00	0.00	0.00	0.00	0.00	0.00	0.00
1442.0	Gemeinden, Zweckverbände	0.00	0.00	0.00	0.00	0.00	0.00	0.00	0.00	0.00	0.00	0.00
1443.0	Öffentliche Sozialversicherungen	0.00	0.00	0.00	0.00	0.00	0.00	0.00	0.00	0.00	0.00	0.00
1444.0	Öffentliche Unternehmungen	0.00	0.00	0.00	0.00	0.00	0.00	0.00	0.00	0.00	0.00	0.00
1445.0	Private Unternehmungen	15'000.00	0.00	0.00	15'000.00	-15'000.00	0.00	0.00	0.00	0.00	-15'000.00	0.00
1446.0	Private Organisationen o. Erwerbszweck	0.00	0.00	0.00	0.00	0.00	0.00	0.00	0.00	0.00	0.00	0.00
1447.0	Private Haushalte	0.00	0.00	0.00	0.00	0.00	0.00	0.00	0.00	0.00	0.00	0.00
1448.0	Ausland	0.00	0.00	0.00	0.00	0.00	0.00	0.00	0.00	0.00	0.00	0.00
Total Darlehen		15'000.00	0.00	0.00	15'000.00	-15'000.00	0.00	0.00	0.00	0.00	-15'000.00	0.00

Anhang**Anlagenspiegel - Verwaltungsvermögen**

Allgemeiner Haushalt	Anschaffungswerte				Kumulierte Abschreibungen						Buchwert 31.12.2022	
	Stand 01.01.2022	Zugänge (+) Abgänge (-)	Umglieder- ungen (+/-)	Stand 31.12.2022	Stand 01.01.2022	Planm. Abschreib.	Ausserplanm. Abschr. / WB	Abgänge (+)	Umglieder- ungen (+/-)	Stand 31.12.2022		
Beteiligungen, Grundkapitalien												
1450.0	Bund	0.00	0.00	0.00	0.00	0.00	0.00	0.00	0.00	0.00	0.00	0.00
1451.0	Kantone	0.00	0.00	0.00	0.00	0.00	0.00	0.00	0.00	0.00	0.00	0.00
1452.0	Gemeinden, Zweckverbände	552'616.04	227'752.00	0.00	780'368.04	0.00	0.00	0.00	0.00	0.00	0.00	780'368.04
1453.0	Öffentliche Sozialversicherungen	0.00	0.00	0.00	0.00	0.00	0.00	0.00	0.00	0.00	0.00	0.00
1454.0	Öffentliche Unternehmungen	0.00	0.00	0.00	0.00	0.00	0.00	0.00	0.00	0.00	0.00	0.00
1455.0	Private Unternehmungen	5'000.00	0.00	0.00	5'000.00	0.00	0.00	0.00	0.00	0.00	0.00	5'000.00
1456.0	Private Organisationen o. Erwerbszweck	0.00	0.00	0.00	0.00	0.00	0.00	0.00	0.00	0.00	0.00	0.00
1457.0	Private Haushalte	0.00	0.00	0.00	0.00	0.00	0.00	0.00	0.00	0.00	0.00	0.00
1458.0	Ausland	0.00	0.00	0.00	0.00	0.00	0.00	0.00	0.00	0.00	0.00	0.00
	Total Beteiligungen	557'616.04	227'752.00	0.00	785'368.04	0.00	0.00	0.00	0.00	0.00	0.00	785'368.04
Investitionsbeiträge												
1460.0	Bund	0.00	0.00	0.00	0.00	0.00	0.00	0.00	0.00	0.00	0.00	0.00
1461.0	Kantone	186'319.70	0.00	0.00	186'319.70	-186'319.70	0.00	0.00	0.00	0.00	-186'319.70	0.00
1462.0	Gemeinden, Zweckverbände	1'907'576.65	-1'244'899.50	0.00	662'677.15	-1'663'982.43	-4'635.08	0.00	1'042'942.11	0.00	-625'675.40	37'001.75
1463.0	Öffentliche Sozialversicherungen	0.00	0.00	0.00	0.00	0.00	0.00	0.00	0.00	0.00	0.00	0.00
1464.0	Öffentliche Unternehmungen	838'326.00	0.00	0.00	838'326.00	-835'268.00	-1'529.00	0.00	0.00	0.00	-836'797.00	1'529.00
1465.0	Private Unternehmungen	324'392.25	0.00	0.00	324'392.25	-313'892.25	-2'125.00	0.00	0.00	0.00	-316'017.25	8'375.00
1466.0	Private Organisationen o. Erwerbszweck	0.00	0.00	0.00	0.00	0.00	0.00	0.00	0.00	0.00	0.00	0.00
1467.0	Private Haushalte	0.00	0.00	0.00	0.00	0.00	0.00	0.00	0.00	0.00	0.00	0.00
1468.0	Ausland	0.00	0.00	0.00	0.00	0.00	0.00	0.00	0.00	0.00	0.00	0.00
	Total Investitionsbeiträge	3'256'614.60	-1'244'899.50	0.00	2'011'715.10	-2'999'462.38	-8'289.08	0.00	1'042'942.11	0.00	-1'964'809.35	46'905.75
	Total Verwaltungsvermögen	27'087'800.48	251'530.32	0.00	27'339'330.80	-19'574'554.93	-552'541.27	0.00	1'057'604.66	0.00	-19'069'491.54	8'269'839.26

Anhang**Anlagenpiegel - Verwaltungsvermögen**

Eigenwirtschaftsbetrieb Wasserwerk	Anschaffungswerte				Kumulierte Abschreibungen							Buchwert 31.12.2022
	Stand 01.01.2022	Zugänge (+) Abgänge (-)	Umglie- dungen (+/-)	Stand 31.12.2022	Stand 01.01.2022	Planm. Abschreib.	Ausserplanm. Abschr. / WB	Abgänge (+)	Umglie- dungen (+/-)	Stand 31.12.2022		
Sachanlagen VV												
1403.1	Übrige Tiefbauten	7'074'267.07	-367'558.75	314'355.98	7'021'064.30	-3'086'159.58	-90'752.00	0.00	297'839.50	0.00	-2'879'072.08	4'141'992.22
1404.1	Hochbauten	0.00	0.00	0.00	0.00	0.00	0.00	0.00	0.00	0.00	0.00	0.00
1406.1	Möbilien VV	189'285.07	0.00	0.00	189'285.07	-187'308.20	-988.00	0.00	0.00	0.00	-188'296.20	988.87
1407.1	Anlagen im Bau VV	64'832.98	586'675.32	-314'355.98	337'152.32	0.00	0.00	0.00	0.00	0.00	0.00	337'152.32
1409.1	Übrige Sachanlagen	0.00	0.00	0.00	0.00	0.00	0.00	0.00	0.00	0.00	0.00	0.00
Total Sachanlagen		7'328'385.12	219'116.57	0.00	7'547'501.69	-3'273'467.78	-91'740.00	0.00	297'839.50	0.00	-3'067'368.28	4'480'133.41
Immaterielle Anlagen												
1420.1	Software	9'794.44	0.00	0.00	9'794.44	-9'794.44	0.00	0.00	0.00	0.00	-9'794.44	0.00
1427.1	Immaterielle Anlagen in Realisierung	0.00	0.00	0.00	0.00	0.00	0.00	0.00	0.00	0.00	0.00	0.00
1429.1	Übrige immaterielle Anlagen	341'232.97	0.00	0.00	341'232.97	-318'902.76	-5'390.00	0.00	0.00	0.00	-324'292.76	16'940.21
Total Immaterielle Anlagen		351'027.41	0.00	0.00	351'027.41	-328'697.20	-5'390.00	0.00	0.00	0.00	-334'087.20	16'940.21
Darlehen												
1442.1	Gemeinden, Zweckverbände	0.00	0.00	0.00	0.00	0.00	0.00	0.00	0.00	0.00	0.00	0.00
1444.1	Öffentliche Unternehmungen	0.00	246'393.73	0.00	246'393.73	0.00	0.00	0.00	0.00	0.00	0.00	246'393.73
Total Darlehen		0.00	246'393.73	0.00	246'393.73	0.00	0.00	0.00	0.00	0.00	0.00	246'393.73
Investitionsbeiträge												
1462.1	Gemeinden, Zweckverbände	0.00	0.00	0.00	0.00	0.00	0.00	0.00	0.00	0.00	0.00	0.00
1464.1	Öffentliche Unternehmungen	353'692.35	-353'692.35	0.00	0.00	-218'298.15	0.00	0.00	218'298.15	0.00	0.00	0.00
1465.1	Private Unternehmungen	37'037.04	0.00	0.00	37'037.04	-6'667.44	-741.00	0.00	0.00	0.00	-7'408.44	29'628.60
Total Investitionsbeiträge		390'729.39	-353'692.35	0.00	37'037.04	-224'965.59	-741.00	0.00	218'298.15	0.00	-7'408.44	29'628.60
Total Verwaltungsvermögen		8'070'141.92	111'817.95	0.00	8'181'959.87	-3'827'130.57	-97'871.00	0.00	516'137.65	0.00	-3'408'863.92	4'773'095.95

Anhang**Anlagenpiegel - Verwaltungsvermögen**

Eigenwirtschaftsbetrieb Abwasserbesottigung	Anschaffungswerte				Kumulierte Abschreibungen							Buchwert 31.12.2022
	Stand 01.01.2022	Zugänge (+) Abgänge (-)	Umglie- derungen (+/-)	Stand 31.12.2022	Stand 01.01.2022	Planm. Abschreib.	Ausserplanm. Abschr. / WB	Abgänge (+)	Umglie- derungen (+/-)	Stand 31.12.2022		
Sachanlagen VV												
1403.1	Übrige Tiefbauten	776'519.19	-51'478.90	0.00	725'040.29	-323'209.13	-9'896.55	0.00	0.00	0.00	-333'105.68	391'934.61
1406.1	Mobilien VV	0.00	0.00	0.00	0.00	0.00	0.00	0.00	0.00	0.00	0.00	0.00
1407.1	Anlagen im Bau VV	0.00	0.00	0.00	0.00	0.00	0.00	0.00	0.00	0.00	0.00	0.00
1409.1	Übrige Sachanlagen	0.00	0.00	0.00	0.00	0.00	0.00	0.00	0.00	0.00	0.00	0.00
	Total Sachanlagen	776'519.19	-51'478.90	0.00	725'040.29	-323'209.13	-9'896.55	0.00	0.00	0.00	-333'105.68	391'934.61
Immaterielle Anlagen												
1427.1	Immaterielle Anlagen in Realisierung	0.00	0.00	0.00	0.00	0.00	0.00	0.00	0.00	0.00	0.00	0.00
1429.1	Übrige immaterielle Anlagen	489'821.30	0.00	0.00	489'821.30	-489'821.30	0.00	0.00	0.00	0.00	-489'821.30	0.00
	Total Immaterielle Anlagen	489'821.30	0.00	0.00	489'821.30	-489'821.30	0.00	0.00	0.00	0.00	-489'821.30	0.00
Beteiligungen, Grundkapitalien												
1451.1	Kantone	0.00	0.00	0.00	0.00	0.00	0.00	0.00	0.00	0.00	0.00	0.00
1452.1	Gemeinden, Zweckverbände	0.00	0.00	0.00	0.00	0.00	0.00	0.00	0.00	0.00	0.00	0.00
1454.1	Öffentliche Unternehmungen	1'100'000.00	0.00	0.00	1'100'000.00	0.00	0.00	0.00	0.00	0.00	0.00	1'100'000.00
	Total Beteiligungen	1'100'000.00	0.00	0.00	1'100'000.00	0.00	0.00	0.00	0.00	0.00	0.00	1'100'000.00
Investitionsbeiträge												
1461.1	Kantone	0.00	0.00	0.00	0.00	0.00	0.00	0.00	0.00	0.00	0.00	0.00
1462.1	Gemeinden, Zweckverbände	72'808.58	0.00	0.00	72'808.58	-45'339.02	-2'378.00	0.00	0.00	0.00	-47'717.02	25'091.56
1464.1	Öffentliche Unternehmungen	0.00	0.00	0.00	0.00	0.00	0.00	0.00	0.00	0.00	0.00	0.00
	Total Investitionsbeiträge	72'808.58	0.00	0.00	72'808.58	-45'339.02	-2'378.00	0.00	0.00	0.00	-47'717.02	25'091.56
	Total Verwaltungsvermögen	2'439'149.07	-51'478.90	0.00	2'387'670.17	-858'369.45	-12'274.55	0.00	0.00	0.00	-870'644.00	1'517'026.17

Anhang**Anlagenpiegel - Verwaltungsvermögen**

Eigenwirtschaftsbetrieb Abfallwirtschaft	Anschaffungswerte				Kumulierte Abschreibungen							Buchwert 31.12.2022
	Stand 01.01.2022	Zugänge (+) Abgänge (-)	Umglie- derungen (+/-)	Stand 31.12.2022	Stand 01.01.2022	Planm. Abschreib.	Ausserplanm. Abschr. / WB	Abgänge (+)	Umglie- derungen (+/-)	Stand 31.12.2022		
Sachanlagen VV												
1400.1 Grundstücke	0.00	0.00	0.00	0.00	0.00	0.00	0.00	0.00	0.00	0.00	0.00	0.00
1401.1 Strassen / Verkehrswege	0.00	0.00	0.00	0.00	0.00	0.00	0.00	0.00	0.00	0.00	0.00	0.00
1402.1 Wasserbau	0.00	0.00	0.00	0.00	0.00	0.00	0.00	0.00	0.00	0.00	0.00	0.00
1403.1 Übrige Tiefbauten	96'788.84	0.00	0.00	96'788.84	-60'493.21	-12'099.00	0.00	0.00	0.00	-72'592.21	0.00	24'196.63
1404.1 Hochbauten	0.00	0.00	0.00	0.00	0.00	0.00	0.00	0.00	0.00	0.00	0.00	0.00
1405.1 Waldungen	0.00	0.00	0.00	0.00	0.00	0.00	0.00	0.00	0.00	0.00	0.00	0.00
1406.1 Mobilien VV	0.00	0.00	0.00	0.00	0.00	0.00	0.00	0.00	0.00	0.00	0.00	0.00
1407.1 Anlagen im Bau VV	0.00	0.00	0.00	0.00	0.00	0.00	0.00	0.00	0.00	0.00	0.00	0.00
1409.1 Übrige Sachanlagen	0.00	0.00	0.00	0.00	0.00	0.00	0.00	0.00	0.00	0.00	0.00	0.00
Total Sachanlagen	96'788.84	0.00	0.00	96'788.84	-60'493.21	-12'099.00	0.00	0.00	0.00	0.00	-72'592.21	24'196.63
Immaterielle Anlagen												
1420.1 Software	0.00	0.00	0.00	0.00	0.00	0.00	0.00	0.00	0.00	0.00	0.00	0.00
1421.1 Lizenzen, Nutzungsrechte, Markenrechte	0.00	0.00	0.00	0.00	0.00	0.00	0.00	0.00	0.00	0.00	0.00	0.00
1427.1 Immaterielle Anlagen in Realisierung	0.00	0.00	0.00	0.00	0.00	0.00	0.00	0.00	0.00	0.00	0.00	0.00
1429.1 Übrige immaterielle Anlagen	0.00	0.00	0.00	0.00	0.00	0.00	0.00	0.00	0.00	0.00	0.00	0.00
Total Immaterielle Anlagen	0.00	0.00	0.00	0.00	0.00	0.00	0.00	0.00	0.00	0.00	0.00	0.00
Investitionsbeiträge												
1460.1 Bund	0.00	0.00	0.00	0.00	0.00	0.00	0.00	0.00	0.00	0.00	0.00	0.00
1461.1 Kantone	0.00	0.00	0.00	0.00	0.00	0.00	0.00	0.00	0.00	0.00	0.00	0.00
1462.1 Gemeinden, Zweckverbände	0.00	0.00	0.00	0.00	0.00	0.00	0.00	0.00	0.00	0.00	0.00	0.00
1463.1 Öffentliche Sozialversicherungen	0.00	0.00	0.00	0.00	0.00	0.00	0.00	0.00	0.00	0.00	0.00	0.00
1464.1 Öffentliche Unternehmungen	0.00	0.00	0.00	0.00	0.00	0.00	0.00	0.00	0.00	0.00	0.00	0.00
1465.1 Private Unternehmungen	0.00	0.00	0.00	0.00	0.00	0.00	0.00	0.00	0.00	0.00	0.00	0.00
Total Investitionsbeiträge	0.00	0.00	0.00	0.00	0.00	0.00	0.00	0.00	0.00	0.00	0.00	0.00
Total Verwaltungsvermögen	96'788.84	0.00	0.00	96'788.84	-60'493.21	-12'099.00	0.00	0.00	0.00	0.00	-72'592.21	24'196.63

Anhang

Beteiligungsspiegel

Name Sitz	Rechtsform	Rechnungs- legungsnorm	Funktion	Tätigkeits- gebiet	Nominalka- pital (100%)	Eigentums- anteil	Stimmanteil Exekutive	Stimmanteil Legislative	Spezifische Risiken	Anschaff- ungswert	Buchwert 31.12.2022
Bilanzierte Darlehen im Verwaltungsvermögen an öffentliche Unternehmungen											
Gruppenwasser- versorgung Tösstal	ZV	HRM2	7101	Wasserversorgung	-	-	1/6	1/6	keine	246'393.73	246'393.73
Total Darlehen an öffentliche Unternehmungen										246'393.73	246'393.73
Bilanzierte Beteiligungen im Verwaltungsvermögen											
Feuerwehr Turbenthal - Wila - Wildberg	ZV	HRM2	1500	Feuerwehr	-	26.33 %	2/6	1/3	keine	65'482.00	65'482.00
Zivilschutz Tösstal	ZV	HRM2	1620	Sicherheit	-	11.07 %	1/5	1/5	keine	5'973.00	5'973.00
Schwimmbad Neuguet	ZV	HRM2	3410	Öffentliches Schwimmbad	-	26.12 %	2/5	1/3	keine	156'297.00	156'297.00
Pflege und Betreuung Mittleres Tösstal	ZV	HRM2	4125 4215	Stationäre und ambulante Pflege	-	14.21 %	1/5	2/11	keine	552'616.04	552'616.04
Regionale Abwasser- entsorgung Tösstal	GA	HRM2	7201	Abwasser- beseitigung	-	10.89 %	1/7	n.a.	keine	1'100'000.00	1'100'000.00
Wärmeverbund Bauma AG	AG	OR	8790	Holz-Wärmeverbund	791'400.00	0.63 %		50/7914	keine	5'000.00	5'000.00
Total Beteiligungen im Verwaltungsvermögen										1'885'368.04	1'885'368.04

Anhang

Beteiligungsspiegel

Name Sitz	Rechtsform	Rechnungs- legungsnorm	Funktion	Tätigkeits- gebiet	Nominalka- pital (100%)	Eigentums- anteil	Stimmanteil Exekutive	Stimmanteil Legislative	Spezifische Risiken	Anschaff- ungswert	Buchwert 31.12.2022
Bilanzierte Investitionsbeiträge an Gemeinden und Zweckverbände											
Primarschulgemeinde Wila	ÖRK	HRM2	0290	Eichhaldensaal	-	-	-	-	keine	550'000.00	0.00
Politische Gemeinde Wila	ÖRK	HRM2	0290	Erschliessung altes Primarschulhaus	-	-	-	-	keine	66'222.00	25'001.75
Politische Gemeinde Turbenthal	ÖRK	HRM2	3410	Grosshalle Tösstal	-	-	-	-	keine	30'000.00	12'000.00
ARA Fehraltorf-Russikon	ZV	HRM2	7300	Erweiterung Tierkör- persammelstelle	-	-	-	-	keine	4'709.00	0.00
Politische Gemeinde Bauma	Reglement	HRM2	8200	Forstrevier Bauma- Wila	-	-	-	-	keine	11'746.15	0.00
Politische Gemeinde Bauma	Anschluss- vertrag	HRM2	7201	Einleitung Abwässer Au in ARA Saland	-	-	-	-	keine	72'808.58	25'091.56
Total Investitionsbeiträge an Gemeinden und Zweckverbände										735'485.73	62'093.31

Nicht bilanzierte Beteiligungen und Verträge

Soziales Bezirk Pfäffikon	ZV	HRM2	1400 4310 5450	Erwachsenen- schutz, Soziales	-	-	2/24	1/12	keine	0.00	0.00
Region Zürcher Oberland (RZO)	ZV	HRM2	7900	Entwicklungs- planung etc.	-	-	-	1/22	keine	0.00	0.00
Politische Gemeinde Bauma	Anschluss- vertrag	HRM2	1400	Führung Zivilstandsamt	-	-	-	-	keine	0.00	0.00

Anhang

Beteiligungsspiegel

Name Sitz	Rechtsform	Rechnungs- legungsnorm	Funktion	Tätigkeits- gebiet	Nominalka- pital (100%)	Eigentums- anteil	Stimmanteil Exekutive	Stimmanteil Legislative	Spezifische Risiken	Anschaff- ungswert	Buchwert 31.12.2022
Politische Gemeinde Bauma	Anschluss- vertrag	HRM2	5220 5320	Durchführung Zusatzleistungen	-	-	-	-	keine	0.00	0.00
Politische Gemeinde Turbenthal	Anschluss- vertrag	HRM2	0220 6150	Zusammenarbeit im Bereich Hochbau und Tiefbau	-	-	-	-	keine	0.00	0.00
Tennis und Squash Felsenegg AG, Wila	AG		3410	Betrieb Tennis- und Squashhalle	470'000.00	-	-	17/940	keine	5'000.00	0.00
natürli zürioberland ag, Saland (Bauma)	AG		8500	Herstellung und Handel regionaler Produkte	6'000'000.00	-	-	-	keine	5'050.00	0.00
WilaCare AG, Wila	AG		4	Gesundheitsver- sorgung	360'000.00	-	-	5/360	keine	5'000.00	0.00
Genossenschaft Verteilnetz Wärmeverbund Wila	Genossen- schaft		8790	Holz-Wärmeverbund					keine	15'000.00	0.00
Genossenschaft Verteilnetz Wärmeverbund Wila	Genossen- schaft		8790	Holz-Wärmeverbund					keine	20'000.00	0.00
Genossenschaft Theater für den Kanton Zürich	Genossen- schaft	OR	3220	Theater	220'200.00	-	-	1/734	keine	300.00	0.00
Waldkorporation Bauma	privatrechtl. Korporation		8200	Forstwirtschaft					keine	18'000.00	0.00
Fussballclub Turbenthal	Verein		3410	Sport	-	-	-	-	keine	75'000.00	0.00

Anhang

Ausgewählte Positionen des Fremdkapitals

Konto	Bezeichnung / Gläubiger	Art	Laufzeit	Zinssatz	Buchwert 01.01.2022	Veränderung im Rechnungsjahr	Buchwert 31.12.2022
2003.00	Erhaltene Anzahlungen von Dritten				183'425.00	-111'882.35	71'542.65
	Bauland Ghöngg, diverse Erwerber	Anzahlungen Kaufpreis			183'425.00	-112'700.00	70'725.00
	Alterswohnungen, diverse Mieter	Anzahlungen NK			0.00	817.65	817.65
2014	Kurzfristiger Anteil langfristiger Verbindlichkeiten				38'365.00	0.00	38'365.00
2014.40	Kurzfristiger Anteil von langfristigen Darlehen				38'365.00	0.00	38'365.00
	Kanton Zürich, Wohnbauförderung	Darlehen	01.07.2004 - 30.06.2029	0.00 %	11'920.00	0.00	11'920.00
	Schweiz. Eidgenossenschaft, SECO	IHD Lochbach	30.06.2001 - 31.12.2027	0.00 %	3'400.00	0.00	3'400.00
	Schweiz. Eidgenossenschaft, SECO	IHD Anlagen ZV Gr.WV	23.12.2010 - 31.12.2025	0.00 %	23'045.00	0.00	23'045.00
2064	Darlehen, Schuldscheine				6'208'205.00	-38'365.00	6'169'840.00
2064.00	Langfristige Darlehen				6'000'000.00	0.00	6'000'000.00
	Suva, Luzern	Darlehen	30.04.2020 - 30.04.2025	0.16 %	6'000'000.00	0.00	6'000'000.00
2064.05	Darlehen des Kantons				121'870.00	-11'920.00	109'950.00
	Kanton Zürich, Wohnbauförderung	Darlehen	01.07.2004 - 30.06.2029	0.00 %	121'870.00	-11'920.00	109'950.00
2064.07	Investitionshilfedarlehen des Bundes				86'335.00	-26'445.00	59'890.00
	Schweiz. Eidgenossenschaft, SECO	IHD Lochbach	30.06.2001 - 31.12.2027	0.00 %	17'200.00	-3'400.00	13'800.00
	Schweiz. Eidgenossenschaft, SECO	IHD Anlagen ZV Gr.WV	23.12.2010 - 31.12.2025	0.00 %	69'135.00	-23'045.00	46'090.00
		IHD =					
		Investitionshilfedarlehen					
	Fälligkeitsstatistik:						
	1 bis 2 Jahre						0.00
	2 bis 5 Jahre						6'059'890.00
	über 5 Jahre						109'950.00
	Total						6'169'840.00
	Gewichteter Durchschnittzinssatz der langfristigen Finanzverbindlichkeiten in %						0.16%

Anhang

Gewährleistungsspiegel / Eventualverbindlichkeiten

Name Sitz	Art der Verpflichtung	Datum	Verfallzeit	Verpflichtung Betrag	Eigentümer, wesentl. Miteigentümer	Spezifische zusätzliche Angaben	Zahlungsströme im Rechnungsjahr
Eventualverbindlichkeiten (Bürgschaften, Garantieverpflichtungen, Defizitgarantien etc.)							
BVK, Personalvorsorge des Kantons Zürich	Vertraglicher Anschluss an die BVK; Nachschusspflicht im Falle der Auflösung des Anschlussvertrags			110'165.90	Privatrechtliche Stiftung	Provisorischer Deckungsgrad per 31.12.2022: 97.6 % Unterdeckung per 31.12.2022: 2.4 %	214'465.60
Unterhaltsgenossenschaft Wila	Jährlicher Beitrag (GV-Beschluss vom 05.12.2018)			50'000.00	Genossenschafter	Anpassung an Teuerung möglich	50'000.00
Genossenschaft Verteilnetz Wärmeverbund Wila	Solidarbürgschaft (GR-Beschluss vom 01.02.2016)		2026	100'000.00	Genossenschafter	Sicherheit für ZKB-Bankkredit	0.00
Primarschulgemeinde Wila Volksbibliothek	Jährlicher Defizitbeitrag (GV-Beschluss vom 07.12.2017)			58'600.00	Öffentlich rechtliche Unternehmung	Anpassung an Teuerung möglich	47'170.01
Weitere Verpflichtungen (Altlasten, Konventionalstrafen)							
keine							0.00

Anhang

Rückstellungsspiegel

Kurzfristige Rückstellungen		Stand 01.01.2022	Bildung inkl. Erhöhung (+)	Verwendung (-)	Auflösung (-)	Umbuchung (+/-)	Stand 31.12.2022	Begründung
2050	Mehrleistungen des Personals	26'000.00	40'800.00	-26'000.00	0.00	0.00	40'800.00	A
2051	Andere Ansprüche des Personals	0.00	0.00	0.00	0.00	0.00	0.00	
2052	Prozesse	0.00	0.00	0.00	0.00	0.00	0.00	
2053	Nicht versicherte Schäden	0.00	0.00	0.00	0.00	0.00	0.00	
2054	Bürgschaften und Garantieleistungen	0.00	0.00	0.00	0.00	0.00	0.00	
2055	Übrige betriebliche Tätigkeit	0.00	0.00	0.00	0.00	0.00	0.00	
2056	Vorsorgeverpflichtungen	0.00	0.00	0.00	0.00	0.00	0.00	
2057	Finanzaufwand	0.00	0.00	0.00	0.00	0.00	0.00	
2058	Investitionsrechnung	0.00	0.00	0.00	0.00	0.00	0.00	
2059	Übrige Rückstellungen	0.00	0.00	0.00	0.00	0.00	0.00	
Total kurzfristige Rückstellungen		26'000.00	40'800.00	-26'000.00	0.00	0.00	40'800.00	

Begründungen der kurzfristigen Rückstellungen

		Konto ER / IR	Buchwert per 31.12.2022
A	Aufgelaufene Überstunden und nicht bezogene Ferien der Gemeindeverwaltung	Löhne 0220.3010.00	31'600.00
		Sozialleistungen 0220.3050.00	3'200.00
A	Aufgelaufene Überstunden und nicht bezogene Ferien des Betriebsamtes	Löhne 1409.3010.00	5'400.00
		Sozialleistungen 1409.3050.00	600.00
A	Aufgelaufene Überstunden und nicht bezogene Ferien der Gemeindearbeiter	Löhne 6150.3010.00	0.00
		Sozialleistungen 6150.3050.00	0.00
Total kurzfristige Rückstellungen			40'800.00

Anhang

Eigenkapitalnachweis

Veränderungen	Stand 01.01.2022	Spezialfinanzierungen im Eigenkapital		Vorfinanzierungen		Ertrags- überschuss	Jahresergebnis Aufwand- überschuss	Stand 31.12.2022
		Einlage	Entnahme	Einlage	Entnahme			
2900 Spezialfinanzierungen im Eigenkapital								3'957'580.09
Wasserwerk	1'979'822.94	150'998.20	0.00					2'130'821.14
Abwasserbeseitigung	1'488'754.60	172'501.69	0.00					1'661'256.29
Abfallwirtschaft	155'265.60	10'237.06	0.00					165'502.66
2910 Fonds im Eigenkapital								0.00
Keine	0.00							0.00
2920 Rücklagen der Globalbudgetbereiche								0.00
Keine	0.00							0.00
2930 Vorfinanzierungen								0.00
Keine	0.00			0.00	0.00			0.00
2940 Finanzpolitische Reserve								0.00
Keine	0.00							0.00
2961 Marktwertreserve auf Finanzinstrumenten								0.00
Keine	0.00							0.00
2990 Jahresergebnis	0.00					268'203.07	0.00	268'203.07
2999 Kumulierte Ergebnisse der Vorjahre	12'306'558.23							12'306'558.23
Total	15'930'401.37	333'736.95	0.00	0.00	0.00	268'203.07	0.00	16'532'341.39

Anhang

Sonderrechnungen

Art	Erbschaft	
Bezeichnung / Konto	Nachlass Jakob Schoch	Konto 2092.00
Zweck	Förderung und Finanzierung von einmaligen, besonderen und gemeinnützigen Projekten	

Erfolgsrechnung 2022

				Aufwand	Ertrag
Ertrag	Zinsertrag	Kapital	3'384'534.34		
		Zinssatz % (Verzinsung gemäss Beschluss)	0.25%		8'461.00
	Übrige Erträge	Keine			0.00
Aufwand		Keiner		0.00	
Total Aufwand / Ertrag				0.00	8'461.00
Ertragsüberschuss (+) / Aufwandüberschuss (-)					8'461.00

Abschluss

		Vermögensveränderung
Vermögen Anfang Rechnungsjahr		3'384'534.34
Ertragsüberschuss (+) / Aufwandüberschuss (-)		8'461.00
Vermögen Ende Rechnungsjahr		3'392'995.34

Bilanz per 31.12.2022

		Aktiven	Passiven
Kapital			
Guthaben bei Politischer Gemeinde		3'392'995.34	
Aktivenüberschuss = Vermögen			3'392'995.34
Total		3'392'995.34	3'392'995.34

Anhang

Sonderrechnungen

Art	Stiftungsgüter, Legate	
Bezeichnung / Konto	Fürsorgefonds für freiwillige Unterstützung in unverschuldeten Härtefällen und für Ausbildungsbeiträge	Konto 2092.01
Zweck	Siehe Bezeichnung (Unterstützung in unverschuldeten Härtefällen und für Ausbildungsbeiträge)	

Erfolgsrechnung 2022

				Aufwand	Ertrag
Ertrag	Zinsertrag	Kapital	144'812.50		
		Zinssatz % (Verzinsung gemäss Beschluss)	0.25%		362.00
	Übrige Erträge	Aufgehobene Grabunterhaltskonti / nicht abgeholtes Guthaben			3'762.00
Aufwand		Unterstützung private Haushalte (Deutschkurs bzw. Schulgeld)		1'088.50	
Total Aufwand / Ertrag				1'088.50	4'124.00
Ertragsüberschuss (+) / Aufwandüberschuss (-)					3'035.50

Abschluss

		Vermögensveränderung
Vermögen Anfang Rechnungsjahr		144'812.50
Ertragsüberschuss (+) / Aufwandüberschuss (-)		3'035.50
Vermögen Ende Rechnungsjahr		147'848.00

Bilanz per 31.12.2022

		Aktiven	Passiven
Kapital			
Guthaben bei Politischer Gemeinde		147'848.00	
Aktivenüberschuss = Vermögen			147'848.00
Total		147'848.00	147'848.00

Anhang

Sonderrechnungen

Art	Vermögen eines aufgelösten Vereins	
Bezeichnung / Konto	Ehemaliger Kulturverein Wila	Konto 2092.02
Zweck	Förderung und Finanzierung von kulturellen Anlässen und Veranstaltungen	

Erfolgsrechnung 2022

				Aufwand	Ertrag
Ertrag	Zinsertrag	Kapital	17'739.87		
		Zinssatz % (Verzinsung gemäss Beschluss)	0.25%		44.00
	Übrige Erträge	Keine			0.00
Aufwand		Keiner		0.00	
Total Aufwand / Ertrag				0.00	44.00
Ertragsüberschuss (+) / Aufwandüberschuss (-)					44.00

Abschluss

		Vermögensveränderung
Vermögen Anfang Rechnungsjahr		17'739.87
Ertragsüberschuss (+) / Aufwandüberschuss (-)		44.00
Vermögen Ende Rechnungsjahr		17'783.87

Bilanz per 31.12.2022

		Aktiven	Passiven
Kapital			
Guthaben bei Politischer Gemeinde		17'783.87	
Aktivenüberschuss = Vermögen			17'783.87
Total		17'783.87	17'783.87

Anhang

Haushaltsgleichgewicht

Ausgleich des Budgets

Regel: Der Gemeindesteuerfuss wird grundsätzlich so festgesetzt, dass die Erfolgsrechnung des Budgets ausgeglichen ist (§ 92 Abs. 1 GG).

Jahresergebnis Erfolgsrechnung	Aufwandüberschuss (-) / Ertragsüberschuss (+) gemäss Budget	-192'900.00
Jahresergebnis Erfolgsrechnung	Aufwandüberschuss (-) / Ertragsüberschuss (+) gemäss Jahresrechnung	268'203.07

Die Politische Gemeinde Wila regelt den mittelfristigen Budgetausgleich durch einen an der Gemeindeversammlung vom 14. Juni 2018 beschlossenen Erlass. Der Beschluss lautet wie folgt:

- Frist:** Der Gemeindesteuerfuss wird so festgesetzt, dass die Erfolgsrechnung über einen Zeitraum von acht Jahren ausgeglichen ist.
- Periode/Gegenstand:** Der mittelfristige Ausgleich erstreckt sich über drei abgeschlossene Rechnungsjahre, das laufende Budget- bzw. Rechnungsjahr, das künftige Budgetjahr und drei Planjahre.
- Übergangsbestimmung:** Der mittelfristige Ausgleich erstreckt sich erstmals über die abgeschlossenen Rechnungsjahre 2015, 2016 und 2017, das laufende Budget- bzw. Rechnungsjahr 2018, das künftige Budgetjahr 2019 und die Planjahre 2020, 2021 und 2022.
- Bei einer Zustimmung der Stimmberechtigten zur Aufwertung des Verwaltungsvermögens anlässlich der Einführung der Rechnungslegung HRM2 besteht für die Politische Gemeinde Wila folgende Ausnahmeregelung:
- Die bis ins Jahr 2025 zu erwartende zusätzliche Belastung verursacht durch die gegenüber der Variante ohne Aufwertung höheren Abschreibungsbetreffnisse wird nicht in den mittelfristigen Ausgleich miteingerechnet.

Zulässiger Aufwandüberschuss

Regel: Pro Jahr darf ein Aufwandüberschuss in der Höhe der budgetierten Abschreibungen auf dem Verwaltungsvermögen zuzüglich 3% des Steuerertrags budgetiert werden (§ 92 Abs. 2 GG). Ist das Finanzvermögen grösser als das Fremdkapital [Nettovermögen], darf von Abs. 2 abgewichen und bis zur Höhe der Differenz ein Aufwandüberschuss budgetiert werden (§ 92 Abs. 3 GG). Falls Einlagen in die Vorfinanzierungen (§ 90 Abs. 3 GG) oder in die Reserve (§ 123 Abs. 2 GG) budgetiert werden, darf im Budget kein Aufwandüberschuss resultieren.

Die Regelung ist für die Jahresrechnung nicht relevant.

Anhang

Haushaltsgleichgewicht

Kennzahlen

Regel: Zur Beurteilung der Veränderung des Eigenkapitals, der Zinsbelastung und der Investitionen werden folgende Kennzahlen ausgewiesen (§ 94 GG).

Eigenkapitalquote

Die Eigenkapitalquote gibt Auskunft über die Kapitalstruktur der Gemeinde. Sie zeigt, zu welchem Anteil die Aktiven selber finanziert sind. Ein höheres Eigenkapital bedeutet mehr Handlungsspielraum der Gemeinde und eine bessere Bonität gegenüber den Kreditgebern.

Richtwerte
> 25 % genügend
< 25 % ungenügend

2019	2020	2021	2022	2023	2024	2025	2026	2027	2028	Ø
55.3 %	51.4 %	55.6 %	54.4 %							54.1 %

Zinsbelastungsquote

Die Zinsbelastungsquote informiert über das Verhältnis der Zinsen zum laufenden Ertrag. Sie zeigt, wie gut die Gemeinde ihre Verpflichtungen gegenüber den Kreditgebern erfüllen kann. Die Tragbarkeitsberechnung erfolgt zu einem durchschnittlichen Zinssatz von 5 %.

Richtwerte
< 5 % genügend
> 5 % ungenügend

2019	2020	2021	2022	2023	2024	2025	2026	2027	2028	Ø
0.7 %	1.9 %	1.8 %	1.8 %							1.6 %

Investitionsanteil

Der Investitionsanteil zeigt das Ausmass der Investitionstätigkeit an. Er gibt an, welcher Anteil der gesamten Ausgaben einer Gemeinde für Investitionen in die Infrastruktur eingesetzt wird.

Richtwerte
> 10 % genügend
< 10 % ungenügend

2019	2020	2021	2022	2023	2024	2025	2026	2027	2028	Ø
4.5 %	17.4 %	8.0 %	18.6 %							12.6 %

Anhang

Finanzkennzahlen

	Rechnung 2022	Budget 2022	Rechnung 2021	Richtwerte
Anzahl Einwohner	2'044	2'020	2'016	
Steuerfuss	50 %	50 %	59 %	
Steuerkraft pro Einwohner (eigene Berechnung)	1'865	-	1'940	
Selbstfinanzierungsgrad	68.3 %	26.8 %	375.9 %	> 100 % ideal 80 - 100 % gut bis vertretbar 50 - 80 % problematisch < 50 % ungenügend
Anteil der Nettoinvestitionen, der aus eigenen Mitteln finanziert werden kann.				
Zinsbelastungsanteil	0.0 %	0.0 %	0.0 %	0 - 4 % gut 4 - 9 % genügend > 9 % schlecht
Anteil des laufenden Ertrags, welcher durch den Nettozinsaufwand gebunden ist.				
Nettoverschuldungsquotient	-98.7 %	-	-108.6 %	< 100 % gut 100 - 150 % genügend > 150 % schlecht
Anteil der direkten Steuern der natürlichen und juristischen Personen, der erforderlich wäre, um die Nettoschuld abzutragen.				
Nettoschuld I pro Einwohnerin und Einwohner	-953.12	-	-1'268.39	< 0 Fr. Nettovermögen 1 - 1'000 Fr. geringe Verschuldung 1'001 - 2'500 Fr. mittlere Verschuldung 2'501 - 5'000 Fr. hohe Verschuldung > 5'000 Fr. sehr hohe Verschuldung
Verschuldung pro Einwohnerin und Einwohner in Franken.				

Anhang**Kreditrechtliche Angaben****Verpflichtungskredite**

Kreditbeschluss								Rechnung 2022							
Datum	Organ	Brutto Netto	Kredit Franken	Konto-nummer	Bezeichnung	Ausgaben kumuliert bis 2021	Einnahmen kumuliert bis 2021	Ausgaben	Einnahmen	Ausgaben kumuliert bis 2022	Einnahmen kumuliert bis 2022	Abweichung bewilligter Kredit	Abrechnung Datum	Organ	
17.06.2015	GV	B	250'000.00	7410 5020.01	Huebbach Hochwasserschutz	190'389.35	69'749.45	19'720.00	4'566.45	210'109.35	74'315.90	114'206.55			
14.06.2018	GV	B	558'000.00	6150 5010.02	Jakobsbrunnenstr. Sanierung	655'093.76	0.00	0.00	0.00	655'093.76	0.00	-97'093.76	17.06.2022	GV	
14.06.2018	GV	B	213'000.00	7101 5030.02	Jakobsbrunnenstr. Sanierung WL	161'440.13	0.00	0.00	0.00	161'440.13	0.00	51'559.87	17.06.2022	GV	
17.06.2022	GV	B	394'000.00	6150 5010.14	Wildbergstrasse Sanierung	17'396.30	0.00	136'656.85	0.00	154'053.15	0.00	239'946.85			
17.06.2022	GV	B	150'000.00	7101 5030.08	Wildbergstrasse Sanierung WL	2'479.67	0.00	197'150.92	0.00	199'630.59	0.00	-49'630.59			

Ausweis der von den Stimmberechtigten (Gemeindeversammlung oder Urne) oder dem Gemeindeparlament beschlossenen Verpflichtungskredite (§ 19 Abs. 1 lit. f. VGG).

Anhang**Kreditrechtliche Angaben****Gebundene Ausgabenbeschlüsse**

Kreditbeschluss							Rechnung 2022							
Datum	Brutto Netto	Kredit Franken	Konto ER Konto IR	Bezeichnung	Ausgaben kumuliert bis 2021	Einnahmen kumuliert bis 2021	Ausgaben	Einnahmen	Ausgaben kumuliert bis 2022	Einnahmen kumuliert bis 2022	Abweichung bewilligter Kredit	Abrechnung Datum	Organ	
14.10.2019	B	507'000.00	7101 5030.05	Wasserleitung Dorf - Tannau - Talau Erneuerung 1. Etappe Abschnitt Dorf bis Rosengarten	447'302.13	0.00	0.00	0.00	447'302.13	0.00	59'697.87			
31.08.2020	B	255'000.00	7101 5030.05	Wasserleitung Dorf - Tannau - Talau Erneuerung 2. Etappe Abschnitt PW Tannau bis Tösstalstrasse (neu 3. Etappe)	19'920.94	0.00	79'129.80	0.00	99'050.74	0.00	155'949.26			
11.01.2021	B	282'500.00	7101 5030.05	Wasserleitung Dorf - Tannau - Talau Erneuerung 3. Etappe Abschnitt Rosengarten bis Tannau (neu 2. Etappe)	260'281.46	0.00	10'548.75	0.00	270'830.21	0.00	11'669.79			

Anhang

Kreditrechtliche Angaben

Gebundene Ausgabenbeschlüsse

Kreditbeschluss							Rechnung 2022						
Datum	Brutto Netto	Kredit Franken	Konto ER Konto IR	Bezeichnung	Ausgaben kumuliert bis 2021	Einnahmen kumuliert bis 2021	Ausgaben	Einnahmen	Ausgaben kumuliert bis 2022	Einnahmen kumuliert bis 2022	Abweichung bewilligter Kredit	Abrechnung Datum	Organ
23.08.2021	B	224'500.00	6150 5010.23	Manzenhubstrasse Sanierung Setzungen im Gebiet Lätz	245'919.40	0.00	0.00	0.00	245'919.40	0.00	25'280.60	25.10.2022	GR
18.10.2021	B	46'700.00	6150 5010.23	Manzenhubstrasse Sanierung Setzungen im Gebiet Lätz Zusatzkredit Entsorgung									

Ausweis der vom Gemeinderat als gebunden erklärten Ausgaben über dessen Kompetenzlimite gemäss Gemeindeordnung.

Jahresrechnung - Details zum Finanzbericht

Erfolgsrechnung

Erläuterungen zur Erfolgsrechnung

O

Allgemeine Verwaltung Kurz und bündig

Der Anschlussvertrag zwischen den Gemeinden Turbenthal und Wila betreffend Zusammenarbeit in den Bereichen Hochbau und Planung ist seit 1. Juli 2022 in Kraft. Dabei sind im ersten Jahr gewisse Abweichungen zwischen Budget und Rechnung unvermeidbar.

Konto	Rechnung 2022	Budget 2022	Differenz	
0110.3102.00	23'893.25	12'700.00	-11'193.25	Mehrkosten für Publikationen und Drucksachen im Zusammenhang mit Wahlen und Abstimmungen, Gemeindeurnenabstimmung sowie ausserordentlicher Gemeindeversammlung
0120.3000.02	33'746.00	18'000.00	-15'746.00	Mehrkosten aufgrund Klausurtagung und Kommunikationscoaching des Gemeinderates
0220.3118.00	57'514.50	85'200.00	27'685.50	Kosteneinsparung durch Zusammenarbeit im Bereich Hochbau und Planung
0220.3130.00	23'636.80	7'600.00	-16'036.80	Mehraufwand im Zusammenhang mit der Auslagerung des Bereichs Hochbau und Planung
0220.3130.99	110'664.25	130'000.00	19'335.75	Geringerer Springer-Einsatz im Bereich Hochbau, Tiefbau und Werke
0220.3132.00	198'194.95	125'000.00	-73'194.95	Baugesuchsprüfungen und allgemeine Bauberatungen durch Ingenieurbüro (hohe Bautätigkeit), Gutachten Schutzwürdigkeit und Denkmalpflegerische Beratung
0220.3133.00	78'999.35	66'000.00	-12'999.35	Mehrkosten Betrieb Rechenzentrum OBT
0220.3150.00	0.00	10'500.00	10'500.00	Aufgrund fehlender Ersatzteile konnte der geplante Unterhalt der Bürostühle nicht gemacht werden. Die Stühle mussten ersetzt werden. (siehe auch Konto 0290.3110.00)
0220.3158.00	22'308.45	10'200.00	-12'108.45	IT-Serviceverträge und Programm-Updates
0220.3612.00	82'592.60	123'500.00	40'907.40	Entschädigung an die Gemeinde Turbenthal (Zusammenarbeit im Bereich Hochbau und Planung)
0220.4210.00	-95'035.20	-80'000.00	15'035.20	Baubewilligungsgebühren (hohe Bautätigkeit)
0290.3110.00	24'189.61	0.00	-24'189.61	Ausstattung Sitzungszimmer Gemeindehaus mit neuen Stühlen sowie einem Monitor
0290.3132.00	29'143.60	80'000.00	50'856.40	Die budgetierten Aufwände für Dienstleistungen Dritter im Zusammenhang mit der Umsetzung der Liegenschaftsstrategie wurden nicht in Anspruch genommen.
0290.3144.11	37'322.94	11'000.00	-26'322.94	Die Neugestaltung Umgebung Gemeindehaus ist in der Investitionsrechnung budgetiert aber wegen Nichterreichen der Aktivierungsgrenze in der Erfolgsrechnung verbucht worden
0290.3144.15	23'694.01	10'000.00	-13'694.01	Einbau einer neuen Küche im alten Primarschulhaus Gemeindehaus: Aktivierungsgrenze bei Neugestaltung Umgebung nicht erreicht (21'975.21)

Erfolgsrechnung

Erläuterungen zur Erfolgsrechnung

1

Öffentliche Ordnung und Sicherheit Kurz und bündig

Eine Funktion mit den unterschiedlichsten Aufgabenbereichen wie Polizei, Rechtsprechung, allgemeines Rechtswesen (Sozialdienst, Einwohnerkontrolle, Zivilstandsamt, Betreibungsamt, Vermessungswerk), Feuerwehr oder Zivilschutz

Konto	Rechnung 2022	Budget 2022	Differenz	
1400.3612.00	141'793.85	104'000.00	-37'793.85	Zweckverband Soziales Bezirk Pfäffikon: Personelle Fluktuationen, höherer Personalaufwand
1400.3690.02	17'595.37	3'300.00	-14'295.37	Regionales Betreibungsamt: Gestiegene Lohnkosten, gesunkene Gebührenerträge

3

Kultur, Sport und Freizeit Kurz und bündig

Die Jahresrechnung des Zweckverbands Schwimmbad Neuguet fällt schlechter aus als budgetiert. Grund dafür ist der Personalaufwand im Zusammenhang mit dem neuen Arbeitsverhältnis für den Bademeister sowie der Mehraufwand für Dienstleistungen Dritter in unterschiedlichen Bereichen

Konto	Rechnung 2022	Budget 2022	Differenz	
3410.3612.00	84'950.40	66'800.00	-18'150.40	Zweckverband Schwimmbad Neuguet (siehe kurz und bündig)

4

Gesundheit Kurz und bündig

Nach einer Phase stabiler finanzieller Verhältnisse im Bereich Gesundheit steigt der Aufwand für die Pflegefinanzierung auf einen neuen Höchstwert von über 950'000 Franken.

Konto	Rechnung 2022	Budget 2022	Differenz	
4125.3	515'089.15	502'000.00	-13'089.15	Höherer Pflegeaufwand, schwierig zu budgetieren, kann nicht beeinflusst werden
4215.3	435'339.40	402'500.00	-32'839.40	Höherer Pflegeaufwand, schwierig zu budgetieren, kann nicht beeinflusst werden

Erfolgsrechnung

Erläuterungen zur Erfolgsrechnung

5

Soziale Sicherheit Kurz und bündig

Aufgrund der Covid-19 Pandemie und entsprechender Anzeichen im Frühjahr/Sommer 2021 hatte mit mehr Arbeitsplatzverlusten und dadurch mit mehr Sozialhilfe gerechnet werden müssen. Glücklicherweise ist dies nicht eingetreten.

Konto	Rechnung 2022	Budget 2022	Differenz	
5310.3633.00	18'719.70	5'000.00	-13'719.70	Nichterwerbstätigen-Beiträge an AHV für alle Sozialhilfeempfänger
5340.3144.00	17'442.39	45'000.00	27'557.61	Ersatz von neuen Geschirrspülern budgetiert jedoch nicht angeschafft
5430.x	37'810.75	21'500.00	-16'310.75	Alimentenbevorschussung: Gesetzlicher Auftrag, zusätzliche Familien mit Kindern
5450.3612.00	121'157.85	91'700.00	-29'457.85	Zweckverband Soziales Bezirk Pfäffikon: Personelle Fluktuationen, höherer Personalaufwand
5451.3636.00	1'640.90	15'000.00	13'359.10	Keine Defizitbeiträge an Institutionen mehr, dafür direkte Beitragszahlungen an Familien
5720.3x	499'331.58	730'000.00	230'668.42	Weniger Sozialhilfe-Anträge als erwartet
5720.4x	-314'015.55	-154'000.00	160'015.55	Grosse Rückerstattungen bezogener Sozialhilfe aufgrund von Erbschaften und Versicherungsnachzahlungen
5730.x	48'767.11	45'600.00	-3'167.11	Trotz Flüchtlingswelle aus der Ukraine bleibt der Nettoaufwand im Bereich Asylwesen dank Rückerstattungen des Kantons relativ stabil. Der Gesamtaufwand hat sich jedoch mehr als verdoppelt.

6

Verkehr und Nachrichtenübermittlung Kurz und bündig

Der Anschlussvertrag zwischen den Gemeinden Turbenthal und Wila betreffend Zusammenarbeit in den Bereichen Tiefbau und Werke ist seit 1. Juli 2022 in Kraft. Dies hat grössere Verschiebungen innerhalb der Funktion Gemeindestrassen zur Folge, welche im Budget 2022 nicht berücksichtigt worden sind.

Erfolgsrechnung

Erläuterungen zur Erfolgsrechnung

Konto	Rechnung 2022	Budget 2022	Differenz	
6150.30x	138'041.70	238'700.00	100'658.30	Geringerer Personalaufwand zufolge Übernahme Gemeindearbeiter durch Turbenthal
6150.3101.00	18'884.40	30'000.00	11'115.60	Weniger Betriebs- und Verbrauchsmaterial verwendet (Auftausalz, Diesel, Kleinmaterial)
6150.3141.10	9'566.00	40'000.00	30'434.00	Milde Winter mit wenig Schneefall
6150.3141.40	38'645.30	60'000.00	21'354.70	Belagsarbeiten und Strassenunterhalt: keine Überraschungen (Unvorhersehbares nicht gebraucht)
6150.3141.50	26'627.05	40'000.00	13'372.95	
6150.3320.90	13'590.00	0.00	-13'590.00	Planmässige Abschreibungen Planungskosten Sanierung Aegetswilerstrasse
6150.3612.00	151'762.00	0.00	-151'762.00	Entschädigung an die Gemeinde Turbenthal (Zusammenarbeit im Bereich Tiefbau und Werke)
6220.3634.01	125'103.00	157'200.00	32'097.00	Beiträge an den Zürcher Verkehrsverbund (ZVV)

7

Umweltschutz und Raumordnung Kurz und bündig

Die Funktion Umweltschutz und Raumordnung beinhaltet neben anderem die drei gebührenfinanzierten Bereiche Wasserwerk, Abwasserbeseitigung und Abfallbeseitigung. Diese haben keinen Einfluss auf den steuerfinanzierten Haushalt, da sie vollumfänglich durch Gebührenerträge bestritten werden müssen.

Konto	Rechnung 2022	Budget 2022	Differenz	
7101.3111.00	27395.78	15'000.00	-12'395.78	Anschaffung von Funkuhren
7101.3132.00	11937.31	23'500.00	11'562.69	Überarbeitung Wasserversorgungsreglement pendent / weniger Ingenieurhonorare
7101.3143.02	106'946.55	40'000.00	-66'946.55	Unerwartet viele Wasserleitungsbrüche
7101.4260.00	-26'562.70	0.00	26'562.70	Versicherungsleistungen im Zusammenhang mit einem Leitungsbruch
7201.3130.13	2'939.03	17'000.00	14'060.97	Praktisch keine Spül- und Reinigungsarbeiten in Auftrag gegeben
7201.3132.00	2'377.86	10'000.00	7'622.14	Überarbeitung Abwasserreglement und SEVO pendent / weniger Ingenieurhonorare
7201.3614.00	107'192.29	131'000.00	23'807.71	Gemeinsame Anstalt "Regionale Abwasserentsorgung Tösstal"; tiefere Schlussabrechnung ARA Hard
7410.3142.00	3'588.75	35'000.00	31'411.25	Aus Kapazitätsgründen sind Unterhaltsarbeiten an den Gewässern nicht ausgeführt worden

Erfolgsrechnung

Erläuterungen zur Erfolgsrechnung

8

Volkswirtschaft Kurz und bündig

Einmal mehr übertrifft die Gewinnausschüttung der Zürcher Kantonalbank sämtliche Erwartungen. Das Finanzinstitut hat im Geschäftsjahr 2021 den bisher höchsten Konzerngewinn in ihrer Geschichte erzielt.

Konto	Rechnung 2022	Budget 2022	Differenz	
8400.3636.00	1'050.00	21'200.00	20'150.00	Beitrag an Tösswege (Themenwege im oberen Tösstal) noch nicht ausbezahlt
8600.4604.00	-180'651.50	-146'000.00	34'651.50	Gewinnanteil Zürcher Kantonalbank

9

Finanzen und Steuern Kurz und bündig

Die budgetierten Erträge bei den allgemeinen Gemeindesteuern bleiben etwas hinter den Erwartungen zurück. Im Gegenzug erreichen die Grundstückgewinnsteuern zufolge der anhaltend hohen Liegenschaftenpreise zum dritten Mal in Folge sehr hohe Werte.

Konto	Rechnung 2022	Budget 2022	Differenz	
9100.x	1'953'239.28	2'072'900.00	119'660.72	Allgemeine Gemeindesteuern (Einkommens- und Vermögenssteuern): Der Steuerertrag des Rechnungsjahres liegt mit 85'000 Franken über dem budgetierten Wert. Zum dritten Mal hintereinander erfüllt hingegen der Ertrag aus früheren Jahren die Erwartungen nicht und schlägt mit einem Minderertrag von gut 200'000 Franken zu buche.
9101.4022.00	-794'625.15	-450'000.00	344'625.15	Hohe Erträge bei den Grundstückgewinnsteuern, zudem viele Handänderungen
9630.3439.60	0.00	25'000.00	25'000.00	Die budgetierten Aufwände für Dienstleistungen Dritter im Zusammenhang mit der Umsetzung der Liegenschaftenstrategie wurden nicht in Anspruch genommen.
9630.4430.02	-16'250.00	0.00	16'250.00	Baurechtszinsen nicht budgetiert
9639.3441.00	237'920.00	0.00	-237'920.00	Wertberichtigung der beiden baurechtsbelasteten Grundstücke Kat. Nrn. 1114 und 1115 am Zinggenweg

Erfolgsrechnung

Hauptaufgabenbereiche (Funktionale Gliederung)		Rechnung 2022		Budget 2022		Rechnung 2021	
		Aufwand	Ertrag	Aufwand	Ertrag	Aufwand	Ertrag
0	Allgemeine Verwaltung	2'572'363.04	1'266'218.70	2'548'800.00	1'285'500.00	2'325'459.78	1'276'209.85
1	Öffentliche Ordnung und Sicherheit	925'302.00	499'306.33	847'400.00	463'800.00	811'756.29	396'111.04
2	Bildung	0.00	0.00	0.00	0.00	0.00	0.00
3	Kultur, Sport und Freizeit	180'144.31	2'862.01	163'600.00	1'000.00	150'743.15	0.00
4	Gesundheit	978'267.06	356.00	944'500.00	0.00	845'195.58	7'847.00
5	Soziale Sicherheit	2'845'785.08	1'683'138.20	3'121'900.00	1'566'500.00	2'650'442.97	1'135'947.85
6	Verkehr und Nachrichtenübermittlung	1'042'706.11	130'047.65	1'128'700.00	128'400.00	1'147'277.89	122'885.35
7	Umweltschutz und Raumordnung	1'375'849.73	1'124'200.03	1'400'800.00	1'113'100.00	1'294'980.69	985'121.56
8	Volkswirtschaft	161'951.53	252'504.94	178'900.00	196'100.00	172'095.45	240'035.00
9	Finanzen und Steuern	2'717'313.55	8'109'251.62	2'499'600.00	7'886'900.00	2'256'057.92	8'566'040.06
Total Aufwand / Ertrag		12'799'682.41	13'067'885.48	12'834'200.00	12'641'300.00	11'654'009.72	12'730'197.71
Ertragsüberschuss		268'203.07		0.00		1'076'187.99	
Aufwandüberschuss			0.00		192'900.00		0.00
Total		13'067'885.48	13'067'885.48	12'834'200.00	12'834'200.00	12'730'197.71	12'730'197.71

Erfolgsrechnung

Einzelkonten nach Funktionen		Rechnung 2022		Budget 2022		Rechnung 2021	
		Aufwand	Ertrag	Aufwand	Ertrag	Aufwand	Ertrag
E	Erfolgsrechnung	13'067'885.48	13'067'885.48	12'834'200	12'834'200	12'730'197.71	12'730'197.71
0	ALLGEMEINE VERWALTUNG	2'572'363.04	1'266'218.70	2'548'800	1'285'500	2'325'459.78	1'276'209.85
	Nettoergebnis		1'306'144.34		1'263'300		1'049'249.93
01	Legislative und Exekutive	371'786.30	8'685.00	319'400		307'416.66	4'145.30
	Nettoergebnis		363'101.30		319'400		303'271.36
011	Legislative	100'525.00	8'685.00	71'600		91'023.75	4'145.30
	Nettoergebnis		91'840.00		71'600		86'878.45
0110	Legislative	100'525.00	8'685.00	71'600		91'023.75	4'145.30
	Nettoergebnis		91'840.00		71'600		86'878.45
3000.01	Feste Entschädigungen Behörden und Kommissionen	7'676.00		7'600		7'600.00	
3000.02	Tag- und Sitzungsgelder	1'917.60		1'500		3'260.00	
3010.00	Löhne des Verwaltungs- und Betriebspersonals	6'985.90		5'500		4'801.95	
3050.00	AG-Beiträge AHV, IV, EO, ALV, Verwaltungskosten	158.70		100		88.05	
3053.00	AG-Beiträge an Unfall- und Personal-Haftpflichtversicherungen	66.45		100		30.20	
3054.00	AG-Beiträge an Familienausgleichskasse	28.05				17.80	
3055.00	AG-Beiträge an Krankentaggeldversicherungen	11.75				6.30	
3090.00	Aus- und Weiterbildung des Personals	800.00		1'000			
3099.00	Übriger Personalaufwand	1'281.00		1'000			
3101.00	Betriebs-, Verbrauchsmaterial			500		35.00	
3102.00	Drucksachen, Publikationen	23'893.25		12'700		19'608.50	
3130.01	Allgemeine Verwaltungskosten	6'838.40		7'700		6'643.05	
3132.00	Honorare externe Berater, Gutachter, Fachexperten usw.	12'314.55		12'000		13'192.90	
3150.00	Unterhalt Büromöbel und -geräte	553.35					
3170.00	Reisekosten und Spesen			600		240.00	
3900.00	Interne Verrechnung von Material- und Warenbezügen	500.00		1'200		800.00	
3910.00	Interne Verrechnung von Dienstleistungen	32'400.00		15'300		28'900.00	
3930.00	Interne Verrechnung von Betriebs- und Verwaltungskosten	5'100.00		4'800		5'800.00	
4260.00	Rückerstattungen und Kostenbeteiligungen Dritter		8'685.00				4'145.30

Erfolgsrechnung

Einzelkonten nach Funktionen		Rechnung 2022		Budget 2022		Rechnung 2021	
		Aufwand	Ertrag	Aufwand	Ertrag	Aufwand	Ertrag
012	Exekutive Nettoergebnis	271'261.30	271'261.30	247'800	247'800	216'392.91	216'392.91
0120	Exekutive Nettoergebnis	271'261.30	271'261.30	247'800	247'800	216'392.91	216'392.91
3000.01	Feste Entschädigungen Behörden und Kommissionen	95'445.00		100'000		99'000.00	
3000.02	Tag- und Sitzungsgelder	33'746.00		18'000		16'727.60	
3050.00	AG-Beiträge AHV, IV, EO, ALV, Verwaltungskosten	7'800.60		8'000		6'256.00	
3052.00	AG-Beiträge an Pensionskassen	5'024.70		3'000		3'159.00	
3053.00	AG-Beiträge an Unfall- und Personal-Haftpflichtversicherungen	1'064.55		600		528.00	
3054.00	AG-Beiträge an Familienausgleichskasse	1'377.55		1'500		1'207.65	
3055.00	AG-Beiträge an Krankentaggeldversicherungen	288.25				102.10	
3090.00	Aus- und Weiterbildung des Personals	9'472.85		3'500		450.00	
3099.00	Übriger Personalaufwand	9'108.95		11'200		4'728.05	
3130.03	Mitglieder- und Verbandsbeiträge	2'350.00		2'400		1'750.00	
3130.07	Anlässe, Feiern, Ausflüge, Empfänge, Geschenke	16'302.35		19'000		14'075.76	
3132.00	Honorare externe Berater, Gutachter, Fachexperten usw.	37'078.60		32'500		19'894.05	
3170.00	Reisekosten und Spesen	1'401.90		1'700		814.70	
3900.00	Interne Verrechnung von Material- und Warenbezügen	1'600.00		2'300		1'800.00	
3910.00	Interne Verrechnung von Dienstleistungen	43'600.00		29'600		39'600.00	
3930.00	Interne Verrechnung von Betriebs- und Verwaltungskosten	5'600.00		14'500		6'300.00	
02	Allgemeine Dienste Nettoergebnis	2'200'576.74	1'257'533.70	2'229'400	1'285'500	2'018'043.12	1'272'064.55
			943'043.04		943'900		745'978.57
021	Finanz- und Steuerverwaltung Nettoergebnis	403'644.38	202'376.40	430'700	206'500	373'497.53	200'957.85
			201'267.98		224'200		172'539.68
0210	Finanz- und Steuerverwaltung Nettoergebnis	403'644.38	202'376.40	430'700	206'500	373'497.53	200'957.85
			201'267.98		224'200		172'539.68
3130.01	Allgemeine Verwaltungskosten	2'725.15		3'000		2'788.26	
3130.03	Mitglieder- und Verbandsbeiträge	360.00		400		360.00	
3130.05	Betriebskosten	11'920.85		15'000		10'878.95	
3130.99	Übrige Dienstleistungen Dritter	3'005.70		2'500		2'592.65	

Erfolgsrechnung

Einzelkonten nach Funktionen		Rechnung 2022		Budget 2022		Rechnung 2021	
		Aufwand	Ertrag	Aufwand	Ertrag	Aufwand	Ertrag
3132.00	Honorare externe Berater, Gutachter, Fachexperten usw.			5'000			
3181.00	Tatsächliche Forderungsverluste	-851.55		2'000		2'628.85	
3611.00	Entschädigungen an Kantone und Konkordate	3'737.23		4'700		4'661.82	
3612.00	Entschädigungen an Gemeinden und Zweckverbände	7'547.00		15'000		6'987.00	
3900.00	Interne Verrechnung von Material- und Warenbezügen	2'300.00		6'700		3'100.00	
3910.00	Interne Verrechnung von Dienstleistungen	301'600.00		323'400		274'900.00	
3930.00	Interne Verrechnung von Betriebs- und Verwaltungskosten	71'300.00		53'000		64'600.00	
4210.00	Gebühren für Amtshandlungen		453.15		500		438.00
4260.00	Rückerstattungen und Kostenbeteiligungen Dritter		10'204.85		10'000		10'345.35
4611.00	Entschädigungen von Kantonen und Konkordaten		71'752.00		75'000		73'487.00
4612.01	Entschädigungen von anderen Gemeinden für Steuerbezug		107'716.40		110'000		101'718.75
4612.02	Übrige Entschädigungen von Gemeinden und Zweckverbänden		12'250.00		11'000		14'968.75
022	Allgemeine Dienste, übrige	1'450'129.74	949'475.55	1'446'100	970'800	1'359'625.56	967'246.70
	Nettoergebnis		500'654.19		475'300		392'378.86
0220	Allgemeine Dienste, übrige	1'450'129.74	949'475.55	1'446'100	970'800	1'359'625.56	967'246.70
	Nettoergebnis		500'654.19		475'300		392'378.86
3000.01	Feste Entschädigungen Behörden und Kommissionen	3'600.00		3'600		3'600.00	
3000.02	Tag- und Sitzungsgelder	8'478.80		8'000		5'614.70	
3010.00	Löhne des Verwaltungs- und Betriebspersonals	626'956.55		627'000		666'581.85	
3050.00	AG-Beiträge AHV, IV, EO, ALV, Verwaltungskosten	41'195.40		39'400		42'510.45	
3052.00	AG-Beiträge an Pensionskassen	76'695.95		77'500		87'479.05	
3053.00	AG-Beiträge an Unfall- und Personal-Haftpflichtversicherungen	8'427.65		8'700		9'172.65	
3054.00	AG-Beiträge an Familienausgleichskasse	6'639.00		7'400		7'980.50	
3055.00	AG-Beiträge an Krankentaggeldversicherungen	2'592.00		2'700		2'824.50	
3090.00	Aus- und Weiterbildung des Personals	3'996.80		11'800		5'554.15	
3091.00	Personalwerbung	1'577.60		2'000		1'620.65	
3099.00	Übriger Personalaufwand	5'349.70		7'400		4'824.96	
3100.00	Büromaterial	5'986.10		7'000		7'166.65	
3101.00	Betriebs-, Verbrauchsmaterial	1'135.85		1'500		1'410.15	
3102.00	Drucksachen, Publikationen	11'294.40		12'000		10'907.25	
3103.00	Fachliteratur, Zeitschriften	395.85		500		311.85	
3110.00	Anschaffung Büromöbel und -geräte	320.00		2'000			

Erfolgsrechnung

Einzelkonten nach Funktionen		Rechnung 2022		Budget 2022		Rechnung 2021	
		Aufwand	Ertrag	Aufwand	Ertrag	Aufwand	Ertrag
3113.00	Anschaffung Hardware	2'157.25		2'000		24'225.00	
3118.00	Anschaffung immaterielle Anlagen	57'514.50		85'200		42'910.90	
3130.00	Dienstleistungen Dritter	23'636.80		7'600			
3130.01	Allgemeine Verwaltungskosten	20'499.14		20'500		17'564.70	
3130.03	Mitglieder- und Verbandsbeiträge	3'763.35		4'300		3'507.80	
3130.08	Nachführen Gemeindearchiv	12'135.65		9'500			
3130.99	Übrige Dienstleistungen Dritter	110'664.25		130'000		65'686.30	
3132.00	Honorare externe Berater, Gutachter, Fachexperten usw.	198'194.95		125'000		210'622.45	
3133.00	Informatik-Nutzungsaufwand	78'999.35		66'000		63'935.25	
3134.00	Sachversicherungsprämien	8'728.50		8'800		8'728.50	
3150.00	Unterhalt Büromöbel und -geräte			10'500		855.80	
3153.00	Informatik-Unterhalt (Hardware)	1'033.90					
3158.00	Unterhalt immaterielle Anlagen	22'308.45		10'200		43'908.00	
3161.00	Mieten, Benützungskosten Mobilien	19'132.65		20'300		17'925.70	
3170.00	Reisekosten und Spesen	534.00		1'000		1'650.85	
3181.00	Tatsächliche Forderungsverluste	427.00					
3192.00	Abgeltung von Rechten	544.95		600		544.95	
3612.00	Entschädigungen an Gemeinden und Zweckverbände	82'592.60		123'500			
3636.00	Beiträge an private Organisationen ohne Erwerbszweck	2'620.80		2'600			
4210.00	Gebühren für Amtshandlungen		95'035.20		80'000		148'495.70
4250.00	Verkäufe		147.00				138.50
4260.00	Rückerstattungen und Kostenbeteiligungen Dritter		2'480.85				
4612.02	Übrige Entschädigungen von Gemeinden und Zweckverbänden				7'000		
4614.00	Entschädigungen von öffentlichen Unternehmungen		6'812.50				6'812.50
4900.00	Interne Verrechnung von Material- und Warenbezügen		11'100.00		21'500		13'900.00
4910.00	Interne Verrechnung von Dienstleistungen		659'800.00		702'200		626'400.00
4930.00	Interne Verrechnung von Betriebs- und Verwaltungskosten		174'100.00		160'100		171'500.00
029	Verwaltungsliegenschaften, übrige Nettoergebnis	346'802.62	105'681.75	352'600	108'200	284'920.03	103'860.00
			241'120.87		244'400		181'060.03
0290	Verwaltungsliegenschaften, übrige Nettoergebnis	346'802.62	105'681.75	352'600	108'200	284'920.03	103'860.00
			241'120.87		244'400		181'060.03
3010.00	Löhne des Verwaltungs- und Betriebspersonals	37'788.25		36'000		35'661.05	

Erfolgsrechnung

Einzelkonten nach Funktionen		Rechnung 2022		Budget 2022		Rechnung 2021	
		Aufwand	Ertrag	Aufwand	Ertrag	Aufwand	Ertrag
3050.00	AG-Beiträge AHV, IV, EO, ALV, Verwaltungskosten	1'685.05		2'000		1'555.70	
3053.00	AG-Beiträge an Unfall- und Personal-Haftpflichtversicherungen	463.05		500		474.25	
3054.00	AG-Beiträge an Familienausgleichskasse	293.65		500		290.10	
3055.00	AG-Beiträge an Krankentaggeldversicherungen	139.30		200		145.20	
3099.00	Übriger Personalaufwand	350.00		500		350.00	
3101.00	Betriebs-, Verbrauchsmaterial	2'915.10		2'000		1'131.05	
3110.00	Anschaffung Büromöbel und -geräte	24'189.61					
3111.00	Anschaffung Apparate, Maschinen, Geräte, Fahrzeuge, Werkzeuge			1'000		1'289.90	
3120.11	Ver- und Entsorgung Gemeindehaus	13'379.30		15'000		12'694.55	
3120.13	Ver- und Entsorgung Werkhof	13'118.50		16'000		16'137.20	
3120.15	Ver- und Entsorgung altes Primarschulhaus	12'824.40		13'000		11'519.55	
3120.99	Ver- und Entsorgung übrige Liegenschaften	350.10		1'500		354.65	
3130.00	Dienstleistungen Dritter	994.50		1'500			
3130.06	Gebühren für Amtshandlungen			1'000		500.00	
3130.99	Übrige Dienstleistungen Dritter					478.70	
3132.00	Honorare externe Berater, Gutachter, Fachexperten usw.	29'143.60		80'000		23'628.20	
3134.00	Sachversicherungsprämien	8'646.35		10'000		8'567.25	
3144.11	Unterhalt Gemeindehaus	37'322.94		11'000		7'421.00	
3144.13	Unterhalt Werkhof	10'577.16		11'000		8'441.13	
3144.15	Unterhalt Altes Primarschulhaus	23'694.01		10'000		8'361.54	
3144.99	Unterhalt übrige Liegenschaften	3'046.65		6'000		14'554.60	
3151.00	Unterhalt Apparate, Maschinen, Geräte, Fahrzeuge, Werkzeuge			500			
3170.00	Reisekosten und Spesen	195.10					
3300.40	Planmässige Abschreibungen Hochbauten VV	95'719.00		105'700		100'297.41	
3660.20	Planmässige Abschreibungen Investitionsbeiträge an Gemeinden und Zweckverbände	1'667.00		1'700		1'667.00	
3900.00	Interne Verrechnung von Material- und Warenbezügen	200.00		600		200.00	
3910.00	Interne Verrechnung von Dienstleistungen	24'500.00		21'700		25'000.00	
3930.00	Interne Verrechnung von Betriebs- und Verwaltungskosten	3'600.00		3'700		4'200.00	
4260.01	Rückerstattungen Raumnebenkosten		7'030.00		7'200		6'930.00
4310.00	Aktivierbare Eigenleistungen auf Sachanlagen		531.75				
4470.00	Pacht- und Mietzinse Liegenschaften VV		69'320.00		70'000		68'610.00
4472.00	Vergütung für Benützungen Liegenschaften VV		1'100.00		2'000		720.00
4920.00	Interne Verrechnung von Pacht, Mieten, Benützungskosten		27'700.00		29'000		27'600.00

Erfolgsrechnung

Einzelkonten nach Funktionen		Rechnung 2022		Budget 2022		Rechnung 2021	
		Aufwand	Ertrag	Aufwand	Ertrag	Aufwand	Ertrag
1	ÖFFENTLICHE ORDNUNG UND SICHERHEIT	925'302.00	499'306.33	847'400	463'800	811'756.29	396'111.04
	Nettoergebnis		425'995.67		383'600		415'645.25
11	Öffentliche Sicherheit	43'397.45	575.00	43'700	500	49'192.85	3'070.00
	Nettoergebnis		42'822.45		43'200		46'122.85
111	Polizei	43'397.45	575.00	43'700	500	38'808.00	3'070.00
	Nettoergebnis		42'822.45		43'200		35'738.00
1110	Polizei	43'397.45	575.00	43'700	500	38'808.00	3'070.00
	Nettoergebnis		42'822.45		43'200		35'738.00
3010.00	Löhne des Verwaltungs- und Betriebspersonals	654.00		700		647.50	
3053.00	AG-Beiträge an Unfall- und Personal-Haftpflichtversicherungen	1.35				1.35	
3101.00	Betriebs-, Verbrauchsmaterial			200		10.00	
3130.00	Dienstleistungen Dritter	8'897.10		8'500		8'364.15	
3170.00	Reisekosten und Spesen	1'285.00		1'700		1'125.00	
3611.00	Entschädigungen an Kantone und Konkordate	20'160.00		20'000		19'960.00	
3636.00	Beiträge an private Organisationen ohne Erwerbszweck					200.00	
3910.00	Interne Verrechnung von Dienstleistungen	12'400.00		12'600		8'500.00	
4210.00	Gebühren für Amtshandlungen		575.00		500		3'070.00
112	Verkehrssicherheit					10'384.85	
	Nettoergebnis						10'384.85
1120	Verkehrssicherheit					10'384.85	
	Nettoergebnis						10'384.85
3131.00	Planungen und Projektierungen Dritter					10'384.85	
12	Rechtsprechung	7'842.30	2'195.00	6'300	1'200	3'565.40	1'115.00
	Nettoergebnis		5'647.30		5'100		2'450.40
120	Rechtsprechung	7'842.30	2'195.00	6'300	1'200	3'565.40	1'115.00
	Nettoergebnis		5'647.30		5'100		2'450.40

Erfolgsrechnung

Einzelkonten nach Funktionen		Rechnung 2022		Budget 2022		Rechnung 2021	
		Aufwand	Ertrag	Aufwand	Ertrag	Aufwand	Ertrag
1200	Rechtsprechung	7'842.30	2'195.00	6'300	1'200	3'565.40	1'115.00
	Nettoergebnis		5'647.30		5'100		2'450.40
3010.00	Löhne des Verwaltungs- und Betriebspersonals	4'638.95		3'400		1'884.80	
3049.00	Übrige Zulagen	600.00		600		525.00	
3050.00	AG-Beiträge AHV, IV, EO, ALV, Verwaltungskosten			300		35.95	
3053.00	AG-Beiträge an Unfall- und Personal-Haftpflichtversicherungen	9.55				4.00	
3054.00	AG-Beiträge an Familienausgleichskasse					6.70	
3090.00	Aus- und Weiterbildung des Personals	103.00		400			
3099.00	Übriger Personalaufwand			200		445.00	
3130.01	Allgemeine Verwaltungskosten	389.00					
3130.03	Mitglieder- und Verbandsbeiträge	250.00		300		250.00	
3130.06	Gebühren für Amtshandlungen	1'670.00		300			
3132.00	Honorare externe Berater, Gutachter, Fachexperten usw.	165.00					
3170.00	Reisekosten und Spesen	16.80		300		413.95	
3199.00	Übriger Betriebsaufwand			500			
4210.00	Gebühren für Amtshandlungen		2'195.00		1'200		1'115.00
14	Allgemeines Rechtswesen	664'927.15	431'282.23	611'600	416'500	576'605.25	391'926.04
	Nettoergebnis		233'644.92		195'100		184'679.21
140	Allgemeines Rechtswesen	664'927.15	431'282.23	611'600	416'500	576'605.25	391'926.04
	Nettoergebnis		233'644.92		195'100		184'679.21
1400	Allgemeines Rechtswesen (allgemein)	264'057.62	30'412.70	225'000	29'900	212'094.97	27'415.76
	Nettoergebnis		233'644.92		195'100		184'679.21
3130.09	Nachführung Vermessungswerk/Leitungskataster	15'824.20		20'500		15'214.05	
3133.00	Informatik-Nutzungsaufwand			800			
3181.00	Tatsächliche Forderungsverluste	65.00					
3320.90	Planmässige Abschreibungen übrige immaterielle Anlagen	5'283.00		5'300		5'284.00	
3601.00	Ertragsanteile an Kantone und Konkordate	11'308.90		11'100		10'444.20	
3612.00	Entschädigungen an Gemeinden und Zweckverbände	141'793.85		104'000		103'939.55	
3612.01	Entschädigungen an regionales Zivilstandsamt	8'387.30		7'000		7'386.45	
3690.02	Eigener Kostenanteil an regionales Betreibungsamt	17'595.37		3'300		5'926.72	

Erfolgsrechnung

Einzelkonten nach Funktionen		Rechnung 2022		Budget 2022		Rechnung 2021	
		Aufwand	Ertrag	Aufwand	Ertrag	Aufwand	Ertrag
3900.00	Interne Verrechnung von Material- und Warenbezügen	1'600.00		2'700		2'400.00	
3910.00	Interne Verrechnung von Dienstleistungen	46'200.00		56'200		44'200.00	
3930.00	Interne Verrechnung von Betriebs- und Verwaltungskosten	16'000.00		14'100		17'300.00	
4120.00	Konzessionen		460.00		500		710.00
4210.00	Gebühren für Amtshandlungen		29'952.70		27'000		25'905.76
4611.00	Entschädigungen von Kantonen und Konkordaten				600		800.00
4631.00	Beiträge von Kantonen und Konkordaten				1'800		
1409	Regionales Gemeindeammann- und Betreibungsamt	400'869.53	400'869.53	386'600	386'600	364'510.28	364'510.28
3010.00	Löhne des Verwaltungs- und Betriebspersonals	232'532.10		218'000		203'637.10	
3010.09	Erstattung von Lohn des Verwaltungs- und Betriebspersonals					-1'269.15	
3050.00	AG-Beiträge AHV, IV, EO, ALV, Verwaltungskosten	15'401.55		14'000		13'354.40	
3052.00	AG-Beiträge an Pensionskassen	28'643.80		24'700		28'706.95	
3053.00	AG-Beiträge an Unfall- und Personal-Haftpflichtversicherungen	3'133.90		3'000		2'838.30	
3054.00	AG-Beiträge an Familienausgleichskasse	2'577.45		2'700		2'491.75	
3055.00	AG-Beiträge an Krankentaggeldversicherungen	966.95		1'000		871.90	
3090.00	Aus- und Weiterbildung des Personals	1'450.00		800			
3091.00	Personalwerbung			800			
3099.00	Übriger Personalaufwand	2'234.50		1'500		1'699.00	
3100.00	Büromaterial	1'224.70		500		308.40	
3101.00	Betriebs-, Verbrauchsmaterial			300		101.25	
3102.00	Drucksachen, Publikationen	1'045.75		1'200		1'547.05	
3110.00	Anschaffung Büromöbel und -geräte	5'708.10		6'000			
3130.01	Allgemeine Verwaltungskosten	23'356.58		32'000		26'983.28	
3130.03	Mitglieder- und Verbandsbeiträge	560.00		300		240.00	
3130.99	Übrige Dienstleistungen Dritter					3'706.50	
3161.00	Mieten, Benützungskosten Mobilien	4'096.40		4'000		4'193.65	
3170.00	Reisekosten und Spesen	4'975.40		4'000		3'299.90	
3199.00	Übriger Betriebsaufwand	62.35		400			
3900.00	Interne Verrechnung von Material- und Warenbezügen	700.00		800		600.00	
3910.00	Interne Verrechnung von Dienstleistungen	2'400.00		2'500		2'300.00	
3920.00	Interne Verrechnung von Pacht, Mieten, Benützungskosten	27'700.00		29'000		27'600.00	
3930.00	Interne Verrechnung von Betriebs- und Verwaltungskosten	42'100.00		39'100		41'300.00	
4210.01	Gebührenerträge Betreibungsamt		315'708.16		365'000		333'394.91

Erfolgsrechnung

Einzelkonten nach Funktionen		Rechnung 2022		Budget 2022		Rechnung 2021	
		Aufwand	Ertrag	Aufwand	Ertrag	Aufwand	Ertrag
4210.03	Gebührenerträge Gemeindeammannamt		12'603.60		8'000		7'159.60
4612.00	Entschädigungen von Gemeinden und Zweckverbänden		54'962.40		10'300		18'029.05
4690.00	Übriger Transferertrag		17'595.37		3'300		5'926.72
15	Feuerwehr	135'298.65	17'864.94	137'500	30'000	150'807.81	
	Nettoergebnis		117'433.71		107'500		150'807.81
150	Feuerwehr	135'298.65	17'864.94	137'500	30'000	150'807.81	
	Nettoergebnis		117'433.71		107'500		150'807.81
1500	Feuerwehr	135'298.65	17'864.94	137'500	30'000	150'807.81	
	Nettoergebnis		117'433.71		107'500		150'807.81
3132.00	Honorare externe Berater, Gutachter, Fachexperten usw.	5'883.15		3'000		867.10	
3612.00	Entschädigungen an Gemeinden und Zweckverbände	129'415.50		130'700		136'432.95	
3660.20	Planmässige Abschreibungen Investitionsbeiträge an Gemeinden und Zweckverbände					13'207.76	
3910.00	Interne Verrechnung von Dienstleistungen			3'800		300.00	
4690.00	Übriger Transferertrag		17'864.94		30'000		
16	Verteidigung	73'836.45	47'389.16	48'300	15'600	31'584.98	
	Nettoergebnis		26'447.29		32'700		31'584.98
161	Militärische Verteidigung	3'067.00		2'600		1'714.00	
	Nettoergebnis		3'067.00		2'600		1'714.00
1610	Militärische Verteidigung	3'067.00		2'600		1'714.00	
	Nettoergebnis		3'067.00		2'600		1'714.00
3632.00	Beiträge an Gemeinden und Zweckverbände	2'667.00		2'000		1'314.00	
3910.00	Interne Verrechnung von Dienstleistungen	400.00		600		400.00	
162	Zivile Verteidigung	70'769.45	47'389.16	45'700	15'600	29'870.98	
	Nettoergebnis		23'380.29		30'100		29'870.98
1620	Zivilschutz	70'769.45	47'389.16	45'700	15'600	29'870.98	

Erfolgsrechnung

Einzelkonten nach Funktionen		Rechnung 2022		Budget 2022		Rechnung 2021	
		Aufwand	Ertrag	Aufwand	Ertrag	Aufwand	Ertrag
	Nettoergebnis		23'380.29		30'100		29'870.98
3132.00	Honorare externe Berater, Gutachter, Fachexperten usw.	4'158.75		10'000		9'911.95	
3300.40	Planmässige Abschreibungen Hochbauten VV	2'291.20		2'300		1'836.36	
3612.00	Entschädigungen an Gemeinden und Zweckverbände	21'998.00		23'400		17'144.40	
3660.20	Planmässige Abschreibungen Investitionsbeiträge an Gemeinden und Zweckverbände					978.27	
3701.00	Durchlaufende Beiträge an Kantone und Konkordate	42'321.50		10'000			
4690.00	Übriger Transferertrag		5'067.66		5'600		
4707.00	Durchlaufende Beiträge von privaten Haushalten		42'321.50		10'000		
3	KULTUR, SPORT UND FREIZEIT	180'144.31	2'862.01	163'600	1'000	150'743.15	
	Nettoergebnis		177'282.30		162'600		150'743.15
31	Kulturerbe	22'083.95		18'600		16'593.70	
	Nettoergebnis		22'083.95		18'600		16'593.70
311	Museen und bildende Kunst	15'398.95		17'300		15'308.70	
	Nettoergebnis		15'398.95		17'300		15'308.70
3110	Museen und bildende Kunst	15'398.95		17'300		15'308.70	
	Nettoergebnis		15'398.95		17'300		15'308.70
3000.01	Feste Entschädigungen Behörden und Kommissionen	2'000.00		2'500		2'000.00	
3000.02	Tag- und Sitzungsgelder	1'128.00		2'000		3'130.40	
3010.00	Löhne des Verwaltungs- und Betriebspersonals	8'029.20		8'000		3'754.30	
3050.00	AG-Beiträge AHV, IV, EO, ALV, Verwaltungskosten			400		271.00	
3053.00	AG-Beiträge an Unfall- und Personal-Haftpflichtversicherungen	22.45				18.25	
3054.00	AG-Beiträge an Familienausgleichskasse					50.55	
3101.00	Betriebs-, Verbrauchsmaterial			500			
3111.00	Anschaffung Apparate, Maschinen, Geräte, Fahrzeuge, Werkzeuge			1'000			
3130.00	Dienstleistungen Dritter	2'599.45		500		1'306.20	
3130.03	Mitglieder- und Verbandsbeiträge	350.00		300		350.00	
3133.00	Informatik-Nutzungsaufwand	1'000.00		400		528.00	
3170.00	Reisekosten und Spesen	269.85		500			
3636.00	Beiträge an private Organisationen ohne Erwerbszweck			1'000		3'500.00	

Erfolgsrechnung

Einzelkonten nach Funktionen		Rechnung 2022		Budget 2022		Rechnung 2021	
		Aufwand	Ertrag	Aufwand	Ertrag	Aufwand	Ertrag
3910.00	Interne Verrechnung von Dienstleistungen			200		400.00	
312	Denkmalpflege und Heimatschutz	6'685.00		1'300		1'285.00	
	Nettoergebnis		6'685.00		1'300		1'285.00
3120	Denkmalpflege und Heimatschutz	6'685.00		1'300		1'285.00	
	Nettoergebnis		6'685.00		1'300		1'285.00
3132.00	Honorare externe Berater, Gutachter, Fachexperten usw.	5'400.00					
3636.00	Beiträge an private Organisationen ohne Erwerbszweck	160.00		200		160.00	
3660.50	Planmässige Abschreibungen Investitionsbeiträge an private Unternehmungen	1'125.00		1'100		1'125.00	
32	Kultur, übrige	70'009.96		74'700	1'000	66'767.08	
	Nettoergebnis		70'009.96		73'700		66'767.08
321	Bibliotheken	47'170.01		55'000		48'078.08	
	Nettoergebnis		47'170.01		55'000		48'078.08
3210	Bibliotheken	47'170.01		55'000		48'078.08	
	Nettoergebnis		47'170.01		55'000		48'078.08
3612.00	Entschädigungen an Gemeinden und Zweckverbände	47'170.01		55'000		48'078.08	
322	Konzert und Theater	2'000.00		7'000	1'000	4'500.00	
	Nettoergebnis		2'000.00		6'000		4'500.00
3220	Konzert und Theater	2'000.00		7'000	1'000	4'500.00	
	Nettoergebnis		2'000.00		6'000		4'500.00
3130.00	Dienstleistungen Dritter			5'000		3'000.00	
3636.00	Beiträge an private Organisationen ohne Erwerbszweck	2'000.00		2'000		1'500.00	
4240.00	Benützungsgebühren und Dienstleistungen				1'000		
329	Kultur, übriges	20'839.95		12'700		14'189.00	
	Nettoergebnis		20'839.95		12'700		14'189.00

Erfolgsrechnung

Einzelkonten nach Funktionen		Rechnung 2022		Budget 2022		Rechnung 2021	
		Aufwand	Ertrag	Aufwand	Ertrag	Aufwand	Ertrag
3290	Kultur, übriges	20'839.95		12'700		14'189.00	
	Nettoergebnis		20'839.95		12'700		14'189.00
3010.00	Löhne des Verwaltungs- und Betriebspersonals	4'872.00		2'000			
3050.00	AG-Beiträge AHV, IV, EO, ALV, Verwaltungskosten	313.35		100			
3053.00	AG-Beiträge an Unfall- und Personal-Haftpflichtversicherungen	10.05					
3054.00	AG-Beiträge an Familienausgleichskasse	54.55					
3612.00	Entschädigungen an Gemeinden und Zweckverbände					3'989.00	
3636.00	Beiträge an private Organisationen ohne Erwerbszweck	9'390.00		5'600		5'000.00	
3637.00	Beiträge an private Haushalte	3'200.00		3'000		3'000.00	
3910.00	Interne Verrechnung von Dienstleistungen	3'000.00		2'000		2'200.00	
34	Sport und Freizeit	88'050.40	2'862.01	70'300		67'382.37	
	Nettoergebnis		85'188.39		70'300		67'382.37
341	Sport	88'050.40	2'862.01	70'300		67'382.37	
	Nettoergebnis		85'188.39		70'300		67'382.37
3410	Sport	88'050.40	2'862.01	70'300		67'382.37	
	Nettoergebnis		85'188.39		70'300		67'382.37
3612.00	Entschädigungen an Gemeinden und Zweckverbände	84'950.40		66'800		42'193.00	
3636.00	Beiträge an private Organisationen ohne Erwerbszweck	600.00		1'000		400.00	
3660.20	Planmässige Abschreibungen Investitionsbeiträge an Gemeinden und Zweckverbände	1'500.00		1'500		20'789.37	
3660.50	Planmässige Abschreibungen Investitionsbeiträge an private Unternehmungen	1'000.00		1'000		4'000.00	
4690.00	Übriger Transferertrag		2'862.01				
4	GESUNDHEIT	978'267.06	356.00	944'500		845'195.58	7'847.00
	Nettoergebnis		977'911.06		944'500		837'348.58
41	Spitäler, Kranken- und Pflegeheime	515'089.15		502'000		445'659.32	
	Nettoergebnis		515'089.15		502'000		445'659.32
412	Kranken-, Alters- und Pflegeheime	515'089.15		502'000		445'659.32	

Erfolgsrechnung

Einzelkonten nach Funktionen		Rechnung 2022		Budget 2022		Rechnung 2021	
		Aufwand	Ertrag	Aufwand	Ertrag	Aufwand	Ertrag
	Nettoergebnis		515'089.15		502'000		445'659.32
4125	Pflegefinanzierung Alters- und Pflegeheime	515'089.15		502'000		445'659.32	
	Nettoergebnis		515'089.15		502'000		445'659.32
3132.00	Honorare externe Berater, Gutachter, Fachexperten usw.			1'500			
3632.46	Beiträge an Gemeinden (als übrige Leistungserbringer) für Leistungen der Langzeitpflege	136'877.25		118'000		106'696.05	
3632.47	Beiträge an Gemeinden (als übrige Leistungserbringer) für Leistungen der Akut- und Übergangspflege			3'000		3'426.25	
3634.40	Beiträge an öffentliche Unternehmungen (als beauftragte Leistungserbringer) für Leistungen der Langzeitpflege	318'917.80		255'000		245'413.05	
3634.45	Beiträge an öffentliche Unternehmungen (als beauftragte Leistungserbringer) für Leistungen der Akut- und Übergangspflege	3'680.60		3'000		4'789.40	
3634.46	Beiträge an öffentliche Unternehmungen (als übrige Leistungserbringer) für Leistungen der Langzeitpflege			37'000		27'428.40	
3634.47	Beiträge an öffentliche Unternehmungen (als übrige Leistungserbringer) für Leistungen der Akut- und Übergangspflege	1'370.60		1'500			
3635.46	Beiträge an private Unternehmungen (als übrige Leistungserbringer) für Leistungen der Langzeitpflege	54'242.90		80'000		56'535.57	
3635.47	Beiträge an private Unternehmungen (als übrige Leistungserbringer) für Leistungen der Akut- und Übergangspflege			3'000		1'370.60	
42	Ambulante Krankenpflege	436'273.40		402'500		371'203.70	7'847.00
	Nettoergebnis		436'273.40		402'500		363'356.70
421	Ambulante Krankenpflege	435'339.40		402'500		369'207.70	7'847.00
	Nettoergebnis		435'339.40		402'500		361'360.70
4215	Pflegefinanzierung ambulante Krankenpflege (Spitex)	435'339.40		402'500		369'207.70	7'847.00
	Nettoergebnis		435'339.40		402'500		361'360.70
3634.50	Beiträge an öffentliche Unternehmungen (als beauftragte Leistungserbringer) für Pflegeleistungen der ambulanten Krankenpflege (Spitex)	307'743.00		235'000		243'413.36	

Erfolgsrechnung

Einzelkonten nach Funktionen		Rechnung 2022		Budget 2022		Rechnung 2021	
		Aufwand	Ertrag	Aufwand	Ertrag	Aufwand	Ertrag
3634.54	Beiträge an öffentliche Unternehmungen (als beauftragte Leistungserbringer) für nichtpflegerische Spitex-Leistungen	46'668.10		36'000		35'564.74	
3635.50	Beiträge an private Unternehmungen (als beauftragte Leistungserbringer) für Pflegeleistungen der ambulanten Krankenpflege (Spitex)	50'224.25		107'000		68'135.20	
3635.55	Beiträge an private Unternehmungen (als beauftragte Leistungserbringer) für Leistungen der Akut- und Übergangspflege			1'000			
3635.56	Beiträge an private Unternehmungen (als übrige Leistungserbringer) für ambulante Krankenpflege (Spitex)	26'596.85		22'000		20'678.90	
3635.57	Beiträge an private Unternehmungen (als übrige Leistungserbringer) für Leistungen der Akut- und Übergangspflege	2'095.55		1'000		1'105.25	
3636.00	Beiträge an private Organisationen ohne Erwerbszweck	88.00					
3636.50	Beiträge an private Organisationen ohne Erwerbszweck (als beauftragte Leistungserbringer) für Pflegeleistungen der ambulanten Krankenpflege (Spitex)	1'923.65				310.25	
3636.55	Beiträge an private Organisationen ohne Erwerbszweck (als beauftragte Leistungserbringer) für Leistungen der Akut- und Übergangspflege			500			
4634.00	Beiträge von öffentlichen Unternehmungen						7'847.00
422	Rettungsdienste	934.00				1'996.00	
	Nettoergebnis		934.00				1'996.00
4220	Rettungsdienste	934.00				1'996.00	
	Nettoergebnis		934.00				1'996.00
3634.00	Beiträge an öffentliche Unternehmungen	934.00				1'996.00	
43	Gesundheitsprävention	19'878.00	356.00	20'800		16'832.15	
	Nettoergebnis		19'522.00		20'800		16'832.15
431	Alkohol- und Drogenprävention	19'290.65	356.00	19'100		16'156.40	
	Nettoergebnis		18'934.65		19'100		16'156.40
4310	Alkohol- und Drogenprävention	19'290.65	356.00	19'100		16'156.40	

Erfolgsrechnung

Einzelkonten nach Funktionen		Rechnung 2022		Budget 2022		Rechnung 2021	
		Aufwand	Ertrag	Aufwand	Ertrag	Aufwand	Ertrag
	Nettoergebnis		18'934.65		19'100		16'156.40
3612.00	Entschädigungen an Gemeinden und Zweckverbände	13'202.65		12'100		10'122.40	
3636.00	Beiträge an private Organisationen ohne Erwerbszweck	6'088.00		7'000		6'034.00	
4636.00	Beiträge von privaten Organisationen ohne Erwerbszweck		356.00				
433	Schulgesundheitsdienst			1'000		105.45	
	Nettoergebnis				1'000		105.45
4330	Schulgesundheitsdienst			1'000		105.45	
	Nettoergebnis				1'000		105.45
3636.00	Beiträge an private Organisationen ohne Erwerbszweck			1'000		105.45	
434	Lebensmittelkontrolle	587.35		700		570.30	
	Nettoergebnis		587.35		700		570.30
4340	Lebensmittelkontrolle	587.35		700		570.30	
	Nettoergebnis		587.35		700		570.30
3612.00	Entschädigungen an Gemeinden und Zweckverbände	587.35		700		570.30	
49	Gesundheitswesen, übriges	7'026.51		19'200		11'500.41	
	Nettoergebnis		7'026.51		19'200		11'500.41
490	Gesundheitswesen, übriges	7'026.51		19'200		11'500.41	
	Nettoergebnis		7'026.51		19'200		11'500.41
4900	Gesundheitswesen, übrige	7'026.51		19'200		11'500.41	
	Nettoergebnis		7'026.51		19'200		11'500.41
3101.00	Betriebs-, Verbrauchsmaterial	401.70		800		203.55	
3631.00	Beiträge an Kantone und Konkordate	4'124.81		4'700		4'096.86	
3910.00	Interne Verrechnung von Dienstleistungen	2'500.00		13'700		7'200.00	
5	SOZIALE SICHERHEIT	2'845'785.08	1'683'138.20	3'121'900	1'566'500	2'650'442.97	1'135'947.85
	Nettoergebnis		1'162'646.88		1'555'400		1'514'495.12

Erfolgsrechnung

Einzelkonten nach Funktionen		Rechnung 2022		Budget 2022		Rechnung 2021	
		Aufwand	Ertrag	Aufwand	Ertrag	Aufwand	Ertrag
51	Krankheit und Unfall Nettoergebnis	128'610.20	120'542.05	201'600	190'400	97'822.50	88'795.60
			8'068.15		11'200		9'026.90
511	Krankenversicherung Nettoergebnis	9'429.40	9'429.40	11'600	11'600	10'606.90	10'606.90
5110	Krankenversicherung Nettoergebnis	9'429.40	9'429.40	11'600	11'600	10'606.90	10'606.90
3132.00	Honorare externe Berater, Gutachter, Fachexperten usw.	2'029.40		2'500		2'106.90	
3910.00	Interne Verrechnung von Dienstleistungen	7'400.00		9'100		8'500.00	
512	Prämienverbilligungen Nettoergebnis	119'180.80	120'542.05	190'000	190'400	87'215.60	88'795.60
		1'361.25		400		1'580.00	
5120	Prämienverbilligungen Nettoergebnis	119'180.80	120'542.05	190'000	190'400	87'215.60	88'795.60
		1'361.25		400		1'580.00	
3635.10	Beiträge an Krankenkassen für Sozialhilfeempfänger	117'609.60		190'000		86'500.75	
3635.11	Beiträge an Krankenkassen für Sozialhilfeempfänger (frühere Jahre)	995.50					
3637.10	Beiträge an Sozialhilfeempfänger	575.70				714.85	
4290.00	Übrige Entgelte		2'722.50		800		3'160.00
4630.00	Beiträge vom Bund				96'000		
4631.00	Beiträge von Kantonen und Konkordaten		65'310.40		88'600		64'957.20
4637.10	Durch Sozialhilfeempfänger rückerstattete Prämien; IPV, RDP und weitere nachträgliche Erträge		49'464.15		5'000		20'244.40
4637.11	Durch EL-Bezüger rückerstattete Prämien		3'045.00				434.00
52	Invalidität Nettoergebnis	660'443.30	449'760.00	758'200	518'500	725'935.15	357'534.00
			210'683.30		239'700		368'401.15
522	Ergänzungsleistungen IV Nettoergebnis	659'843.30	449'760.00	756'700	518'500	723'735.15	357'534.00
			210'083.30		238'200		366'201.15
5220	Ergänzungsleistungen IV	659'843.30	449'760.00	756'700	518'500	723'735.15	357'534.00

Erfolgsrechnung

Einzelkonten nach Funktionen		Rechnung 2022		Budget 2022		Rechnung 2021	
		Aufwand	Ertrag	Aufwand	Ertrag	Aufwand	Ertrag
	Nettoergebnis		210'083.30		238'200		366'201.15
3132.00	Honorare externe Berater, Gutachter, Fachexperten usw.	561.90		1'500		277.30	
3181.10	Abschreibung von Rückerstattungsforderungen						
3181.11	Erlass von Rückerstattungsforderungen						
3181.20	Abschreibung von Rückerstattungsforderungen Ergänzungsleistungen (zu Unrecht bezogene Leistungen)			1'000			
3181.28	Erlass von Rückerstattungsforderungen Ergänzungsleistungen (zu Unrecht bezogene Leistungen)			2'000			
3611.00	Entschädigungen an Kantone und Konkordate			200			
3612.00	Entschädigungen an Gemeinden und Zweckverbände	17'996.00		16'000		17'860.00	
3637.20	Ergänzungsleistungen zur IV	597'148.00		690'000		664'055.00	
3637.22	EL-Krankheits- und Behinderungskosten (zur IV)	44'137.40		46'000		41'542.85	
4631.00	Beiträge von Kantonen und Konkordaten		446'892.00		515'000		348'067.00
4637.20	Rückerstattungen Ergänzungsleistungen (zu Unrecht bezogene Leistungen)		2'868.00		3'000		9'467.00
4637.22	Rückerstattungen EL-Krankheits- und Behinderungskosten (zu Unrecht bezogene Leistungen)				500		
524	Leistungen an Invalide	600.00		1'500		2'200.00	
	Nettoergebnis		600.00		1'500		2'200.00
5240	Leistungen an Invalide	600.00		1'500		2'200.00	
	Nettoergebnis		600.00		1'500		2'200.00
3636.00	Beiträge an private Organisationen ohne Erwerbszweck	600.00		1'500		2'200.00	
53	Alter und Hinterlassene	591'663.94	443'548.35	565'100	411'100	561'597.27	338'186.15
	Nettoergebnis		148'115.59		154'000		223'411.12
531	Alters- und Hinterlassenenversicherung AHV	20'019.70	3'564.80	6'500	3'600	7'487.65	3'595.00
	Nettoergebnis		16'454.90		2'900		3'892.65
5310	Alters- und Hinterlassenenversicherung AHV	20'019.70	3'564.80	6'500	3'600	7'487.65	3'595.00
	Nettoergebnis		16'454.90		2'900		3'892.65
3633.00	Beiträge an öffentliche Sozialversicherungen	18'719.70		5'000		6'087.65	

Erfolgsrechnung

Einzelkonten nach Funktionen		Rechnung 2022		Budget 2022		Rechnung 2021	
		Aufwand	Ertrag	Aufwand	Ertrag	Aufwand	Ertrag
3910.00	Interne Verrechnung von Dienstleistungen	1'300.00		1'500		1'400.00	
4611.00	Entschädigungen von Kantonen und Konkordaten		3'564.80		3'600		3'595.00
532	Ergänzungsleistungen AHV	466'421.05	320'998.00	417'700	279'500	419'973.95	209'086.00
	Nettoergebnis		145'423.05		138'200		210'887.95
5320	Ergänzungsleistungen AHV	466'421.05	320'998.00	417'700	279'500	419'973.95	209'086.00
	Nettoergebnis		145'423.05		138'200		210'887.95
3132.00	Honorare externe Berater, Gutachter, Fachexperten usw.	186.90		1'500		970.65	
3181.11	Erläss Rückerstattungsford. KVG-Prämien EL- und Beihilfeempfänger (zu Unrecht bezogene Leistungen)					2'199.00	
3181.20	Abschreibung von Rückerstattungsforderungen Ergänzungsleistungen (zu Unrecht bezogene Leistungen)			1'000			
3181.28	Erläss von Rückerstattungsforderungen Ergänzungsleistungen (zu Unrecht bezogene Leistungen)			2'000			
3611.00	Entschädigungen an Kantone und Konkordate			200			
3612.00	Entschädigungen an Gemeinden und Zweckverbände	18'976.00		18'000		21'620.00	
3637.21	Ergänzungsleistungen zur AHV	395'762.00		370'000		370'699.00	
3637.23	EL-Krankheits- und Behinderungskosten (zur AHV)	51'496.15		25'000		24'485.30	
4631.00	Beiträge von Kantonen und Konkordaten		294'607.00		276'000		188'297.00
4637.20	Rückerstattungen Ergänzungsleistungen (zu Unrecht bezogene Leistungen)		9'577.00		3'000		
4637.21	Rückerstattungen Ergänzungsleistungen (rechtmässig bezogene Leistungen aus Nachlass)		16'814.00				20'789.00
4637.22	Rückerstattungen EL-Krankheits- und Behinderungskosten (zu Unrecht bezogene Leistungen)				500		
533	Leistungen an Pensionierte	3'050.30		3'000		3'327.60	
	Nettoergebnis		3'050.30		3'000		3'327.60
5330	Leistungen an Pensionierte	3'050.30		3'000		3'327.60	
	Nettoergebnis		3'050.30		3'000		3'327.60
3064.00	Überbrückungsrenten	3'050.30		3'000		3'327.60	

Erfolgsrechnung

Einzelkonten nach Funktionen		Rechnung 2022		Budget 2022		Rechnung 2021	
		Aufwand	Ertrag	Aufwand	Ertrag	Aufwand	Ertrag
534	Wohnen im Alter (ohne Pflege)	95'325.79	118'985.55	129'900	128'000	123'918.22	120'505.15
	Nettoergebnis	23'659.76			1'900		3'413.07
5340	Wohnen im Alter (ohne Pflege)	95'325.79	118'985.55	129'900	128'000	123'918.22	120'505.15
	Nettoergebnis	23'659.76			1'900		3'413.07
3010.00	Löhne des Verwaltungs- und Betriebspersonals	3'978.60		4'500		3'939.00	
3050.00	AG-Beiträge AHV, IV, EO, ALV, Verwaltungskosten			300			
3053.00	AG-Beiträge an Unfall- und Personal-Haftpflichtversicherungen	8.40		100		8.40	
3054.00	AG-Beiträge an Familienausgleichskasse			100			
3055.00	AG-Beiträge an Krankentaggeldversicherungen	16.80		100		16.80	
3101.00	Betriebs-, Verbrauchsmaterial	1'022.50		1'000		693.95	
3111.00	Anschaffung Apparate, Maschinen, Geräte, Fahrzeuge, Werkzeuge	399.00		500			
3120.00	Ver- und Entsorgung Liegenschaften VV	18'288.50		22'000		20'518.00	
3130.01	Allgemeine Verwaltungskosten			500			
3134.00	Sachversicherungsprämien	1'508.60		1'500		1'483.45	
3144.00	Unterhalt Hochbauten, Gebäude	17'442.39		45'000		41'197.42	
3151.00	Unterhalt Apparate, Maschinen, Geräte, Fahrzeuge, Werkzeuge			500			
3300.40	Planmässige Abschreibungen Hochbauten VV	44'961.00		45'000		44'961.20	
3910.00	Interne Verrechnung von Dienstleistungen	7'700.00		8'500		10'600.00	
3930.00	Interne Verrechnung von Betriebs- und Verwaltungskosten			300		500.00	
4260.00	Rückerstattungen und Kostenbeteiligungen Dritter		665.20				79.80
4260.01	Rückerstattungen Raumnebenkosten		13'067.35		20'000		14'847.35
4470.00	Pacht- und Mietzinse Liegenschaften VV		97'575.00		100'000		98'050.00
4630.00	Beiträge vom Bund		7'678.00		8'000		7'528.00
535	Leistungen an das Alter	6'847.10		8'000		6'889.85	5'000.00
	Nettoergebnis		6'847.10		8'000		1'889.85
5350	Leistungen an das Alter	6'847.10		8'000		6'889.85	5'000.00
	Nettoergebnis		6'847.10		8'000		1'889.85
3000.01	Feste Entschädigungen Behörden und Kommissionen	2'272.50		2'500		1'625.00	
3000.02	Tag- und Sitzungsgelder	2'030.40		1'500		2'957.50	
3050.00	AG-Beiträge AHV, IV, EO, ALV, Verwaltungskosten	26.40				48.60	

Erfolgsrechnung

Einzelkonten nach Funktionen		Rechnung 2022		Budget 2022		Rechnung 2021	
		Aufwand	Ertrag	Aufwand	Ertrag	Aufwand	Ertrag
3053.00	AG-Beiträge an Unfall- und Personal-Haftpflichtversicherungen	12.00				9.70	
3054.00	AG-Beiträge an Familienausgleichskasse	4.60				9.05	
3055.00	AG-Beiträge an Krankentaggeldversicherungen	1.20					
3130.07	Anlässe, Feiern, Ausflüge, Empfänge, Geschenke			2'000			
3132.00	Honorare externe Berater, Gutachter, Fachexperten usw.			500			
3636.00	Beiträge an private Organisationen ohne Erwerbszweck	2'500.00		1'500		2'240.00	
4260.00	Rückerstattungen und Kostenbeteiligungen Dritter						5'000.00
54	Familie und Jugend	462'356.15	16'432.65	432'700	15'000	345'855.55	15'926.05
	Nettoergebnis		445'923.50		417'700		329'929.50
543	Alimentenbevorschussung und -inkasso	54'243.40	16'432.65	36'500	15'000	21'936.15	24'219.10
	Nettoergebnis		37'810.75		21'500	2'282.95	
5430	Alimentenbevorschussung und -inkasso	54'243.40	16'432.65	36'500	15'000	21'936.15	24'219.10
	Nettoergebnis		37'810.75		21'500	2'282.95	
3130.05	Betriebskosten	1'337.65		1'500		-1'156.80	
3637.00	Beiträge an private Haushalte	52'905.75		35'000		23'092.95	
4637.00	Beiträge von privaten Haushalten		16'432.65		15'000		24'219.10
544	Jugendschutz	263'016.00		267'000		198'827.35	-8'293.05
	Nettoergebnis		263'016.00		267'000		207'120.40
5440	Jugendschutz	262'016.00		267'000		86'957.45	
	Nettoergebnis		262'016.00		267'000		86'957.45
3631.00	Beiträge an Kantone und Konkordate					71'392.00	
3631.01	Beiträge an Kanton (Leistungen KJHG)	72'366.00		74'000			
3631.02	Beiträge an Kanton (Leistungen KJG)	174'650.00		177'000			
3635.00	Beiträge an private Unternehmungen			1'000		565.45	
3636.00	Beiträge an private Organisationen ohne Erwerbszweck	15'000.00		15'000		15'000.00	
5441	Kinder- und Jugendheime	1'000.00				111'869.90	-8'293.05
	Nettoergebnis		1'000.00				120'162.95
3612.00	Entschädigungen an Gemeinden und Zweckverbände					48'605.65	

Erfolgsrechnung

Einzelkonten nach Funktionen		Rechnung 2022		Budget 2022		Rechnung 2021	
		Aufwand	Ertrag	Aufwand	Ertrag	Aufwand	Ertrag
3636.00	Beiträge an private Organisationen ohne Erwerbszweck	1'000.00				63'264.25	
4220.00	Steuern und Kostgelder						-8'293.05
545	Leistungen an Familien	145'096.75		129'200		125'092.05	
	Nettoergebnis		145'096.75		129'200		125'092.05
5450	Leistungen an Familien	123'453.85		94'200		75'065.45	
	Nettoergebnis		123'453.85		94'200		75'065.45
3612.00	Entschädigungen an Gemeinden und Zweckverbände	121'157.85		91'700		73'057.45	
3636.00	Beiträge an private Organisationen ohne Erwerbszweck	2'296.00		2'500		2'008.00	
5451	Kindertagesstätten und Kinderhorte	21'642.90		35'000		50'026.60	
	Nettoergebnis		21'642.90		35'000		50'026.60
3636.00	Beiträge an private Organisationen ohne Erwerbszweck	1'640.90		15'000		32'673.60	
3637.00	Beiträge an private Haushalte	20'002.00		20'000		17'353.00	
55	Arbeitslosigkeit			105'000	100'000		
	Nettoergebnis				5'000		
552	Leistungen an Arbeitslose			101'000	100'000		
	Nettoergebnis				1'000		
5525	Überbrückungsleistungen für ältere Arbeitslose			101'000	100'000		
	Nettoergebnis				1'000		
3612.00	Entschädigungen an Gemeinden und Zweckverbände			1'000			
3637.60	Überbrückungsleistungen			95'000			
3637.62	ÜL-Krankheits- und Behinderungskosten			5'000			
4630.00	Beiträge vom Bund				100'000		
559	Arbeitslosigkeit, Übriges			4'000			
	Nettoergebnis				4'000		
5590	Arbeitslosigkeit, Übriges			4'000			
	Nettoergebnis				4'000		

Erfolgsrechnung

Einzelkonten nach Funktionen		Rechnung 2022		Budget 2022		Rechnung 2021	
		Aufwand	Ertrag	Aufwand	Ertrag	Aufwand	Ertrag
3130.03	Mitglieder- und Verbandsbeiträge			1'000			
3636.00	Beiträge an private Organisationen ohne Erwerbszweck			3'000			
57	Sozialhilfe und Asylwesen	1'000'671.49	652'855.15	1'059'300	331'500	919'232.50	335'506.05
	Nettoergebnis		347'816.34		727'800		583'726.45
571	Beihilfen / Zuschüsse	81'102.00	57'014.00	74'000	52'000	75'848.00	52'679.00
	Nettoergebnis		24'088.00		22'000		23'169.00
5710	Beihilfen / Zuschüsse	81'102.00	57'014.00	74'000	52'000	75'848.00	52'679.00
	Nettoergebnis		24'088.00		22'000		23'169.00
3181.24	Abschreibung und Erlass Rückerstattungsforderungen Beihilfe			2'000			
3637.24	Beihilfen	81'102.00		72'000		75'848.00	
4631.00	Beiträge von Kantonen und Konkordaten		56'206.00		51'500		23'166.00
4637.24	Rückerstattungen Beihilfen (zu Unrecht bezogene Leistungen)		808.00		500		29'513.00
572	Wirtschaftliche Hilfe	499'331.58	314'015.55	730'000	154'000	597'475.20	167'347.70
	Nettoergebnis		185'316.03		576'000		430'127.50
5720	Gesetzliche wirtschaftliche Hilfe	499'331.58	314'015.55	730'000	154'000	597'475.20	167'347.70
	Nettoergebnis		185'316.03		576'000		430'127.50
3637.30	Gesetzliche wirtschaftliche Hilfe an schweizerische Staatsangehörige ohne Kostenersatz	369'482.48		450'000		440'417.50	
3637.34	Gesetzliche wirtschaftliche Hilfe an ausländische Staatsangehörige ohne Kostenersatz	118'757.35		200'000		146'359.40	
3637.35	Gesetzliche wirtschaftliche Hilfe an ausländische Staatsangehörige mit vollem Kostenersatz	11'091.75		80'000		10'698.30	
4631.00	Beiträge von Kantonen und Konkordaten		7'722.00		24'000		17'922.00
4631.35	Kostenerstattungen des Kantons für ausländische Staatsangehörige mit vollem Kostenersatz		9'343.75		75'000		10'285.00
4637.30	Rückerstattungen Dritter für schweizerische Staatsangehörige ohne Kostenersatz		201'342.55		40'000		92'231.85
4637.34	Rückerstattungen Dritter für ausländische Staatsangehörige ohne Kostenersatz		93'859.25		10'000		46'495.55

Erfolgsrechnung

Einzelkonten nach Funktionen		Rechnung 2022		Budget 2022		Rechnung 2021	
		Aufwand	Ertrag	Aufwand	Ertrag	Aufwand	Ertrag
4637.35	Rückerstattungen Dritter für ausländische Staatsangehörige mit vollem Kostenersatz		1'748.00		5'000		413.30
573	Asylwesen	266'213.81	217'446.70	116'600	71'000	96'893.25	65'462.50
	Nettoergebnis		48'767.11		45'600		31'430.75
5730	Asylwesen	266'213.81	217'446.70	116'600	71'000	96'893.25	65'462.50
	Nettoergebnis		48'767.11		45'600		31'430.75
3010.00	Löhne des Verwaltungs- und Betriebspersonals	1'992.80					
3053.00	AG-Beiträge an Unfall- und Personal-Haftpflichtversicherungen	4.10					
3101.00	Betriebs-, Verbrauchsmaterial	4'724.35					
3135.00	Dienstleistungsaufwand für Personen in Obhut	13'923.21		2'500		2'547.00	
3136.00	Honorare privatärztlicher Tätigkeit	14'420.75		5'000		5'008.25	
3635.00	Beiträge an private Unternehmungen	36'484.65		7'000		1'885.10	
3637.00	Beiträge an private Haushalte	129'443.95		70'000		62'692.90	
3910.00	Interne Verrechnung von Dienstleistungen	13'400.00		2'100		3'400.00	
3920.00	Interne Verrechnung von Pacht, Mieten, Benützungskosten	51'820.00		30'000		21'360.00	
4260.00	Rückerstattungen und Kostenbeteiligungen Dritter		18'294.70		1'000		4'413.30
4631.00	Beiträge von Kantonen und Konkordaten		199'152.00		70'000		61'049.20
579	Fürsorge, übriges	154'024.10	64'378.90	138'700	54'500	149'016.05	50'016.85
	Nettoergebnis		89'645.20		84'200		98'999.20
5790	Fürsorge, übriges	154'024.10	64'378.90	138'700	54'500	149'016.05	50'016.85
	Nettoergebnis		89'645.20		84'200		98'999.20
3130.03	Mitglieder- und Verbandsbeiträge	944.95		1'100		943.75	
3130.99	Übrige Dienstleistungen Dritter			2'500			
3132.00	Honorare externe Berater, Gutachter, Fachexperten usw.			3'000			
3160.00	Miete und Pacht Liegenschaften	60'633.30		45'000		60'303.05	
3611.00	Entschädigungen an Kantone und Konkordate	145.85		300		369.25	
3900.00	Interne Verrechnung von Material- und Warenbezügen	800.00		2'300		1'000.00	
3910.00	Interne Verrechnung von Dienstleistungen	78'500.00		68'000		71'100.00	
3930.00	Interne Verrechnung von Betriebs- und Verwaltungskosten	13'000.00		16'500		15'300.00	
4260.00	Rückerstattungen und Kostenbeteiligungen Dritter		9'000.00		20'000		25'150.00

Erfolgsrechnung

Einzelkonten nach Funktionen		Rechnung 2022		Budget 2022		Rechnung 2021	
		Aufwand	Ertrag	Aufwand	Ertrag	Aufwand	Ertrag
4611.00	Entschädigungen von Kantonen und Konkordaten		3'558.90		4'500		3'506.85
4920.00	Interne Verrechnung von Pacht, Mieten, Benützungskosten		51'820.00		30'000		21'360.00
59	Soziale Wohlfart, übriges Nettoergebnis	2'040.00	2'040.00				
593	Hilfsaktionen im Ausland Nettoergebnis	2'040.00	2'040.00				
5930	Hilfsaktionen im Ausland Nettoergebnis	2'040.00	2'040.00				
3638.00	Beiträge an das Ausland	2'040.00					
6	VERKEHR UND NACHRICHTENÜBERMITTLUNG Nettoergebnis	1'042'706.11	130'047.65	1'128'700	128'400	1'147'277.89	122'885.35
			912'658.46		1'000'300		1'024'392.54
61	Strassenverkehr Nettoergebnis	850'722.11	130'047.65	905'700	128'400	931'486.96	122'885.35
			720'674.46		777'300		808'601.61
615	Gemeindestrassen Nettoergebnis	850'722.11	130'047.65	905'700	128'400	931'486.96	122'885.35
			720'674.46		777'300		808'601.61
6150	Gemeindestrassen Nettoergebnis	850'722.11	130'047.65	905'700	128'400	931'486.96	122'885.35
			720'674.46		777'300		808'601.61
3000.01	Feste Entschädigungen Behörden und Kommissionen			1'300			
3000.02	Tag- und Sitzungsgelder			1'300			
3010.00	Löhne des Verwaltungs- und Betriebspersonals	123'607.25		191'000		190'007.90	
3010.09	Erstattung von Lohn des Verwaltungs- und Betriebspersonals	-14'203.55				-1'850.45	
3050.00	AG-Beiträge AHV, IV, EO, ALV, Verwaltungskosten	8'271.20		12'300		12'220.40	
3052.00	AG-Beiträge an Pensionskassen	15'831.80		24'000		23'874.60	
3053.00	AG-Beiträge an Unfall- und Personal-Haftpflichtversicherungen	1'751.40		2'700		2'597.90	
3054.00	AG-Beiträge an Familienausgleichskasse	1'440.25		2'300		2'280.40	
3055.00	AG-Beiträge an Krankentaggeldversicherungen	540.50		800		798.10	
3090.00	Aus- und Weiterbildung des Personals			2'000			

Erfolgsrechnung

Einzelkonten nach Funktionen		Rechnung 2022		Budget 2022		Rechnung 2021	
		Aufwand	Ertrag	Aufwand	Ertrag	Aufwand	Ertrag
3099.00	Übriger Personalaufwand	802.85		1'000		854.60	
3101.00	Betriebs-, Verbrauchsmaterial	18'884.40		30'000		33'219.55	
3101.20	Hausnummern, Strassenbezeichnungstafeln	1'708.15		1'500			
3111.00	Anschaffung Apparate, Maschinen, Geräte, Fahrzeuge, Werkzeuge	20'279.14		20'000		13'633.65	
3120.02	Strom für Strassenbeleuchtungen und Heizung von Verkehrsspiegeln	22'293.85		22'000		26'845.05	
3130.00	Dienstleistungen Dritter	2'312.90		4'000		2'893.30	
3130.01	Allgemeine Verwaltungskosten	1'838.55		2'500		1'829.45	
3131.00	Planungen und Projektierungen Dritter			5'000		7'761.80	
3132.00	Honorare externe Berater, Gutachter, Fachexperten usw.	10'966.30		15'000		7'184.50	
3133.00	Informatik-Nutzungsaufwand			800		2'886.35	
3134.00	Sachversicherungsprämien	3'671.25		3'800		3'769.95	
3137.00	Steuern und Abgaben	1'989.50		2'000		2'126.70	
3141.10	Winterdienst	9'566.00		40'000		57'846.29	
3141.20	Strassenreinigung	13'428.45		20'000		21'482.15	
3141.30	Strassenbeleuchtung, Strassensignale, Verkehrsspiegel	5'330.58		15'000		14'019.32	
3141.40	Belagsarbeiten, Staubfreimachung, Entwässerung	38'645.30		60'000		31'568.63	
3141.50	Übrige Unterhaltskosten	26'627.05		40'000		35'523.99	
3151.00	Unterhalt Apparate, Maschinen, Geräte, Fahrzeuge, Werkzeuge	10'865.85		20'000		50'351.98	
3160.00	Miete und Pacht Liegenschaften	4'620.00		4'700		4'620.00	
3161.00	Mieten, Benützungskosten Mobilien			2'000		3'450.00	
3170.00	Reisekosten und Spesen	839.20		1'500		1'067.70	
3300.10	Planmässige Abschreibungen Strassen und Verkehrswege VV	287'866.94		278'200		291'554.55	
3300.60	Planmässige Abschreibungen Mobilien VV	18'695.00		18'700		18'695.00	
3301.10	Ausserplanmässige Abschreibungen Strassen und Verkehrswege					13'773.60	
3320.90	Planmässige Abschreibungen übrige immaterielle Anlagen	13'590.00					
3612.00	Entschädigungen an Gemeinden und Zweckverbände	151'762.00					
3900.00	Interne Verrechnung von Material- und Warenbezügen	1'200.00		1'100		1'200.00	
3910.00	Interne Verrechnung von Dienstleistungen	43'200.00		56'900		50'600.00	
3930.00	Interne Verrechnung von Betriebs- und Verwaltungskosten	2'500.00		2'300		2'800.00	
4260.00	Rückerstattungen und Kostenbeteiligungen Dritter		3'248.65		5'000		3'530.95
4611.00	Entschädigungen von Kantonen und Konkordaten		8'499.00		8'500		8'554.40
4910.00	Interne Verrechnung von Dienstleistungen		113'800.00		106'500		97'400.00

Erfolgsrechnung

Einzelkonten nach Funktionen		Rechnung 2022		Budget 2022		Rechnung 2021	
		Aufwand	Ertrag	Aufwand	Ertrag	Aufwand	Ertrag
4930.00	Interne Verrechnung von Betriebs- und Verwaltungskosten		4'500.00		8'400		13'400.00
62	Öffentlicher Verkehr	186'139.00		214'600		202'152.00	
	Nettoergebnis		186'139.00		214'600		202'152.00
621	Öffentliche Verkehrsinfrastruktur	60'936.00		57'300		58'261.00	
	Nettoergebnis		60'936.00		57'300		58'261.00
6210	Öffentliche Verkehrsinfrastruktur	60'936.00		57'300		58'261.00	
	Nettoergebnis		60'936.00		57'300		58'261.00
3631.00	Beiträge an Kantone und Konkordate	60'936.00		57'300		58'261.00	
622	Regional- und Agglomerationsverkehr	125'203.00		157'300		143'891.00	
	Nettoergebnis		125'203.00		157'300		143'891.00
6220	Regional- und Agglomerationsverkehr	125'203.00		157'300		143'891.00	
	Nettoergebnis		125'203.00		157'300		143'891.00
3634.01	Beiträge an Zürcher Verkehrsverbund (ZVV)	125'103.00		157'200		143'791.00	
3636.00	Beiträge an private Organisationen ohne Erwerbszweck	100.00		100		100.00	
63	Verkehr, übrige	5'845.00		6'500		6'500	
	Nettoergebnis		5'845.00		6'500		
634	Verkehrsplanung allgemein	5'845.00		6'500		6'500	
	Nettoergebnis		5'845.00		6'500		
6340	Verkehrsplanung allgemein	5'845.00		6'500		6'500	
	Nettoergebnis		5'845.00		6'500		
3320.90	Planmässige Abschreibungen übrige immaterielle Anlagen	5'845.00		6'500			
64	Nachrichtenübermittlung			1'900		13'638.93	
	Nettoergebnis				1'900		13'638.93
640	Nachrichtenübermittlung			1'900		13'638.93	

Erfolgsrechnung

Einzelkonten nach Funktionen		Rechnung 2022		Budget 2022		Rechnung 2021	
		Aufwand	Ertrag	Aufwand	Ertrag	Aufwand	Ertrag
	Nettoergebnis				1'900		13'638.93
6400	Nachrichtenübermittlung (allgemein)			1'900		13'638.93	
	Nettoergebnis				1'900		13'638.93
3660.50	Planmässige Abschreibungen Investitionsbeiträge an private Unternehmungen			1'900		1'948.00	
3661.50	Ausserplanmässige Abschreibungen Investitionsbeiträge an private Unternehmungen					11'690.93	
7	UMWELTSCHUTZ UND RAUMORDNUNG	1'375'849.73	1'124'200.03	1'400'800	1'113'100	1'294'980.69	985'121.56
	Nettoergebnis		251'649.70		287'700		309'859.13
71	Wasserversorgung	565'582.53	538'121.35	559'700	528'500	455'626.98	404'893.93
	Nettoergebnis		27'461.18		31'200		50'733.05
710	Wasserversorgung	565'582.53	538'121.35	559'700	528'500	455'626.98	404'893.93
	Nettoergebnis		27'461.18		31'200		50'733.05
7100	Wasserversorgung	27'461.18		31'200		50'733.05	
	Nettoergebnis		27'461.18		31'200		50'733.05
3120.00	Ver- und Entsorgung Liegenschaften VV	26'944.88		27'000		31'050.00	
3143.00	Unterhalt übrige Tiefbauten	116.30		2'000		16'983.05	
3910.00	Interne Verrechnung von Dienstleistungen	400.00		2'000		2'300.00	
3930.00	Interne Verrechnung von Betriebs- und Verwaltungskosten			200		400.00	
7101	Wasserwerk [Gemeindebetrieb]	538'121.35	538'121.35	528'500	528'500	404'893.93	404'893.93
3000.01	Feste Entschädigungen Behörden und Kommissionen			1'300			
3000.02	Tag- und Sitzungsgelder			1'300			
3010.00	Löhne des Verwaltungs- und Betriebspersonals	8'466.20		12'000		5'481.00	
3050.00	AG-Beiträge AHV, IV, EO, ALV, Verwaltungskosten	544.50		700		352.50	
3053.00	AG-Beiträge an Unfall- und Personal-Haftpflichtversicherungen	68.55		200		48.40	
3054.00	AG-Beiträge an Familienausgleichskasse	94.85				65.75	
3055.00	AG-Beiträge an Krankentaggeldversicherungen	18.60				13.40	
3090.00	Aus- und Weiterbildung des Personals			1'500			

Erfolgsrechnung

Einzelkonten nach Funktionen		Rechnung 2022		Budget 2022		Rechnung 2021	
		Aufwand	Ertrag	Aufwand	Ertrag	Aufwand	Ertrag
3099.00	Übriger Personalaufwand			600			
3101.00	Betriebs-, Verbrauchsmaterial	3'041.90		4'800		3'792.89	
3111.00	Anschaffung Apparate, Maschinen, Geräte, Fahrzeuge, Werkzeuge	27'395.78		15'000		21'895.68	
3120.00	Ver- und Entsorgung Liegenschaften VV	4'702.37		4'000		4'028.77	
3130.00	Dienstleistungen Dritter	2'883.35		5'000			
3130.01	Allgemeine Verwaltungskosten	1'225.35		2'000		1'153.20	
3130.03	Mitglieder- und Verbandsbeiträge	1'166.08		1'300		1'166.08	
3130.09	Nachführung Vermessungswerk/Leitungskataster	4'974.00		2'000		12'572.71	
3132.00	Honorare externe Berater, Gutachter, Fachexperten usw.	11'937.31		23'500		23'116.50	
3133.00	Informatik-Nutzungsaufwand	1'050.00		800		1'050.00	
3134.00	Sachversicherungsprämien	273.30		300		273.30	
3137.00	Steuern und Abgaben	881.50		1'200		856.50	
3143.01	Unterhalt Reservoir, Pumpstationen, Quelfassungen	8'012.63		12'000		10'632.41	
3143.02	Unterhalt Leitungsnetz, Hydranten	106'946.55		40'000		24'078.63	
3170.00	Reisekosten und Spesen			500		234.40	
3300.30	Planmässige Abschreibungen übrige Tiefbauten VV	90'752.00		108'400		86'936.42	
3300.60	Planmässige Abschreibungen Mobilien VV	988.00		1'000		989.00	
3320.00	Planmässige Abschreibungen Software					1'958.66	
3320.90	Planmässige Abschreibungen übrige immaterielle Anlagen	5'390.00		5'400		10'593.50	
3510.00	Einlagen in Spezialfinanzierungen des Eigenkapitals	150'998.20		159'100		90'546.19	
3614.00	Entschädigungen an öffentliche Unternehmungen	26'061.33		28'600		11'275.04	
3660.40	Planmässige Abschreibungen Investitionsbeiträge an öffentliche Unternehmungen					17'685.00	
3660.50	Planmässige Abschreibungen Investitionsbeiträge an private Unternehmungen	741.00		700		741.00	
3900.00	Interne Verrechnung von Material- und Warenbezügen	200.00		400		300.00	
3910.00	Interne Verrechnung von Dienstleistungen	64'500.00		78'900		56'000.00	
3930.00	Interne Verrechnung von Betriebs- und Verwaltungskosten	4'200.00		4'800		6'400.00	
3940.00	Interne Verrechnung von kalkulatorischen Zinsen und Finanzaufwand	10'608.00		11'200		10'657.00	
4240.05	Wasserabgabe		362'594.14		380'000		366'469.05
4240.09	Wasserzählermieten		18'504.98		18'000		18'407.88
4260.00	Rückerstattungen und Kostenbeteiligungen Dritter		26'562.70				726.00

Erfolgsrechnung

Einzelkonten nach Funktionen		Rechnung 2022		Budget 2022		Rechnung 2021	
		Aufwand	Ertrag	Aufwand	Ertrag	Aufwand	Ertrag
4634.00	Beiträge von öffentlichen Unternehmungen		14'280.00		14'500		14'280.00
4690.00	Übriger Transferertrag		110'999.53		111'000		
4940.00	Interne Verrechnung von kalkulatorischen Zinsen und Finanzaufwand		5'180.00		5'000		5'011.00
72	Abwasserbeseitigung	373'291.73	354'034.88	367'900	353'800	369'975.47	354'334.23
	Nettoergebnis		19'256.85		14'100		15'641.24
720	Abwasserbeseitigung	373'291.73	354'034.88	367'900	353'800	369'975.47	354'334.23
	Nettoergebnis		19'256.85		14'100		15'641.24
7200	Abwasserbeseitigung	19'256.85		14'100		15'641.24	
	Nettoergebnis		19'256.85		14'100		15'641.24
3010.00	Löhne des Verwaltungs- und Betriebspersonals	1'914.10					
3050.00	AG-Beiträge AHV, IV, EO, ALV, Verwaltungskosten	123.00					
3053.00	AG-Beiträge an Unfall- und Personal-Haftpflichtversicherungen	6.20					
3054.00	AG-Beiträge an Familienausgleichskasse	21.50					
3055.00	AG-Beiträge an Krankentaggeldversicherungen	0.85					
3101.00	Betriebs-, Verbrauchsmaterial	1'341.30		2'000		716.27	
3120.00	Ver- und Entsorgung Liegenschaften VV	1'162.25		1'100		1'293.60	
3144.00	Unterhalt Hochbauten, Gebäude	4'287.65		3'000		5'331.37	
3910.00	Interne Verrechnung von Dienstleistungen	10'000.00		7'300		7'100.00	
3930.00	Interne Verrechnung von Betriebs- und Verwaltungskosten	400.00		700		1'200.00	
7201	Abwasserbeseitigung [Gemeindebetrieb]	354'034.88	354'034.88	353'800	353'800	354'334.23	354'334.23
3120.00	Ver- und Entsorgung Liegenschaften VV	887.08		1'000		925.80	
3130.09	Nachführung Vermessungswerk/Leitungskataster	5'781.66		1'000		12'280.50	
3130.13	Spülen und Reinigen Leitungsnetz, Entleeren von Schächten	2'939.03		17'000		9'031.56	
3132.00	Honorare externe Berater, Gutachter, Fachexperten usw.	2'377.86		10'000		13'207.06	
3133.00	Informatik-Nutzungsaufwand			800			
3137.00	Steuern und Abgaben	17'694.00		18'000		17'730.00	
3143.00	Unterhalt übrige Tiefbauten	11'119.87		5'700		1'992.90	
3181.00	Tatsächliche Forderungsverluste	2'414.85					
3300.30	Planmässige Abschreibungen übrige Tiefbauten VV	9'896.55		27'000		13'158.93	

Erfolgsrechnung

Einzelkonten nach Funktionen		Rechnung 2022		Budget 2022		Rechnung 2021	
		Aufwand	Ertrag	Aufwand	Ertrag	Aufwand	Ertrag
3320.90	Planmässige Abschreibungen übrige immaterielle Anlagen					14'070.54	
3510.00	Einlagen in Spezialfinanzierungen des Eigenkapitals	172'501.69		104'600		58'264.88	
3612.00	Entschädigungen an Gemeinden und Zweckverbände			3'500		2'005.06	
3614.00	Entschädigungen an öffentliche Unternehmungen	107'192.29		131'000		186'232.00	
3660.20	Planmässige Abschreibungen Investitionsbeiträge an Gemeinden und Zweckverbände	2'378.00		2'400		2'378.00	
3900.00	Interne Verrechnung von Material- und Warenbezügen	200.00		400		200.00	
3910.00	Interne Verrechnung von Dienstleistungen	11'500.00		24'100		15'300.00	
3930.00	Interne Verrechnung von Betriebs- und Verwaltungskosten	3'200.00		3'100		3'300.00	
3940.00	Interne Verrechnung von kalkulatorischen Zinsen und Finanzaufwand	3'952.00		4'200		4'257.00	
4240.00	Benützungsgebühren und Dienstleistungen		350'312.88		350'000		350'758.23
4940.00	Interne Verrechnung von kalkulatorischen Zinsen und Finanzaufwand		3'722.00		3'800		3'576.00
73	Abfallwirtschaft Nettoergebnis	232'076.50	228'220.40	235'100	229'300	229'677.20	223'812.15
			3'856.10		5'800		5'865.05
730	Abfallwirtschaft Nettoergebnis	232'076.50	228'220.40	235'100	229'300	229'677.20	223'812.15
			3'856.10		5'800		5'865.05
7300	Abfallwirtschaft Nettoergebnis	8'860.10	5'004.00	10'200	4'400	9'321.05	3'456.00
			3'856.10		5'800		5'865.05
3130.00	Dienstleistungen Dritter	8'460.10		8'500		8'721.05	
3910.00	Interne Verrechnung von Dienstleistungen	400.00		1'700		600.00	
4260.00	Rückerstattungen und Kostenbeteiligungen Dritter		5'004.00		4'400		3'456.00
7301	Abfallwirtschaft [Gemeindebetrieb]	223'216.40	223'216.40	224'900	224'900	220'356.15	220'356.15
3101.00	Betriebs-, Verbrauchsmaterial	275.26		5'800		108.64	
3102.00	Drucksachen, Publikationen	915.00		1'800		6'625.63	
3130.00	Dienstleistungen Dritter	5'088.30					
3130.11	Abfuhrkosten, Transporte	43'362.88		44'000		44'325.71	
3130.21	Altglas-Entsorgung	2'080.99		2'000		2'034.20	
3130.22	Altöl-Entsorgung	24.00		200		163.80	

Erfolgsrechnung

Einzelkonten nach Funktionen		Rechnung 2022		Budget 2022		Rechnung 2021	
		Aufwand	Ertrag	Aufwand	Ertrag	Aufwand	Ertrag
3130.23	Altmetail-Entsorgung	2'078.56		2'500		2'192.54	
3130.24	Altpapier-Entsorgung	11'079.77		11'500		11'084.08	
3130.25	Grubengut-Entsorgung	3'234.87		4'000		2'778.51	
3130.26	Grüngut-Entsorgung	42'255.99		45'000		51'585.00	
3130.27	Sonderabfall-Entsorgung	1'814.40		1'800		1'796.40	
3130.29	Bezugsprovisionen	6'142.13		6'500		5'541.61	
3132.00	Honorare externe Berater, Gutachter, Fachexperten usw.	520.01		1'000		3'000.00	
3300.30	Planmässige Abschreibungen übrige Tiefbauten VV	12'099.00		12'100		12'098.00	
3510.00	Einlagen in Spezialfinanzierungen des Eigenkapitals	10'237.06		3'700			
3614.00	Entschädigungen an öffentliche Unternehmungen	57'817.18		60'000		59'101.03	
3900.00	Interne Verrechnung von Material- und Warenbezügen	200.00		400		200.00	
3910.00	Interne Verrechnung von Dienstleistungen	20'900.00		19'300		13'900.00	
3930.00	Interne Verrechnung von Betriebs- und Verwaltungskosten	3'000.00		3'200		3'700.00	
3940.00	Interne Verrechnung von kalkulatorischen Zinsen und Finanzaufwand	91.00		100		121.00	
4240.01	Kehrichtgebührenmarken		80'529.32		93'000		70'654.65
4240.02	Containerplomben		26'225.65		26'000		28'240.51
4240.04	Vorgezogene Entsorgungsgebühren		5'937.37		5'500		5'877.99
4240.07	Grundgebühren		93'182.26		91'000		90'786.69
4250.00	Verkäufe		16'953.80		9'000		13'555.13
4510.00	Entnahmen aus Spezialfinanzierungen des Eigenkapitals						10'826.18
4940.00	Interne Verrechnung von kalkulatorischen Zinsen und Finanzaufwand		388.00		400		415.00
74	Verbauungen	67'386.45		113'200		128'677.80	
	Nettoergebnis		67'386.45		113'200		128'677.80
741	Gewässerverbauungen	63'770.45		105'200		125'098.80	
	Nettoergebnis		63'770.45		105'200		125'098.80
7410	Gewässerverbauungen	63'770.45		105'200		125'098.80	
	Nettoergebnis		63'770.45		105'200		125'098.80
3132.00	Honorare externe Berater, Gutachter, Fachexperten usw.			5'000		110.00	
3142.00	Unterhalt Wasserbau	3'588.75		35'000		64'363.04	

Erfolgsrechnung

Einzelkonten nach Funktionen		Rechnung 2022		Budget 2022		Rechnung 2021	
		Aufwand	Ertrag	Aufwand	Ertrag	Aufwand	Ertrag
3300.20	Planmässige Abschreibungen Wasserbau VV	27'871.70		30'600		28'761.29	
3320.90	Planmässige Abschreibungen übrige immaterielle Anlagen	4'110.00		9'100		9'564.47	
3900.00	Interne Verrechnung von Material- und Warenbezügen	200.00		600		200.00	
3910.00	Interne Verrechnung von Dienstleistungen	23'900.00		21'100		16'000.00	
3930.00	Interne Verrechnung von Betriebs- und Verwaltungskosten	4'100.00		3'800		6'100.00	
742	Schutzverbauungen, übrige Nettoergebnis	3'616.00	3'616.00	8'000	8'000	3'579.00	3'579.00
7420	Schutzverbauungen, übrige Nettoergebnis	3'616.00	3'616.00	8'000	8'000	3'579.00	3'579.00
3300.30	Planmässige Abschreibungen übrige Tiefbauten VV	3'616.00		8'000		3'579.00	
75	Arten- und Landschaftsschutz Nettoergebnis	24'825.97	1'434.90	16'000	16'000	20'451.25	20'451.25
750	Arten- und Landschaftsschutz Nettoergebnis	24'825.97	1'434.90	16'000	16'000	20'451.25	20'451.25
7500	Arten- und Landschaftsschutz Nettoergebnis	24'825.97	1'434.90	16'000	16'000	20'451.25	20'451.25
3000.02	Tag- und Sitzungsgelder					1'058.00	
3010.00	Löhne des Verwaltungs- und Betriebspersonals	1'046.00					
3050.00	AG-Beiträge AHV, IV, EO, ALV, Verwaltungskosten	54.45					
3053.00	AG-Beiträge an Unfall- und Personal-Haftpflichtversicherungen	2.10				0.55	
3054.00	AG-Beiträge an Familienausgleichskasse	9.45					
3130.00	Dienstleistungen Dritter	16'107.07		10'000		13'849.20	
3143.00	Unterhalt übrige Tiefbauten	2'934.90					
3631.00	Beiträge an Kantone und Konkordate	391.00		1'000		402.50	
3635.00	Beiträge an private Unternehmungen	4'281.00		5'000		4'341.00	
3910.00	Interne Verrechnung von Dienstleistungen					800.00	
4260.00	Rückerstattungen und Kostenbeteiligungen Dritter		1'434.90				
76	Bekämpfung von Umweltverschmutzung	1'430.05		3'100		1'176.40	

Erfolgsrechnung

Einzelkonten nach Funktionen		Rechnung 2022		Budget 2022		Rechnung 2021	
		Aufwand	Ertrag	Aufwand	Ertrag	Aufwand	Ertrag
	Nettoergebnis		1'430.05		3'100		1'176.40
769	Übrige Bekämpfung von Umweltverschmutzung	1'430.05		3'100		1'176.40	
	Nettoergebnis		1'430.05		3'100		1'176.40
7690	Übrige Bekämpfung von Umweltverschmutzung	1'430.05		3'100		1'176.40	
	Nettoergebnis		1'430.05		3'100		1'176.40
3010.00	Löhne des Verwaltungs- und Betriebspersonals	765.85		500		500.00	
3050.00	AG-Beiträge AHV, IV, EO, ALV, Verwaltungskosten	49.20				68.05	
3053.00	AG-Beiträge an Unfall- und Personal-Haftpflichtversicherungen	1.65				2.25	
3054.00	AG-Beiträge an Familienausgleichskasse	8.55				12.70	
3130.03	Mitglieder- und Verbandsbeiträge	604.80		600		593.40	
3132.00	Honorare externe Berater, Gutachter, Fachexperten usw.			2'000			
77	Übriger Umweltschutz	104'654.50	2'388.50	91'600	1'500	79'979.52	2'081.25
	Nettoergebnis		102'266.00		90'100		77'898.27
771	Friedhof und Bestattung	104'654.50	2'388.50	91'600	1'500	79'979.52	2'081.25
	Nettoergebnis		102'266.00		90'100		77'898.27
7710	Friedhof und Bestattung	104'654.50	2'388.50	91'600	1'500	79'979.52	2'081.25
	Nettoergebnis		102'266.00		90'100		77'898.27
3010.00	Löhne des Verwaltungs- und Betriebspersonals	5'731.05		5'500		4'869.00	
3050.00	AG-Beiträge AHV, IV, EO, ALV, Verwaltungskosten	323.90		400		312.80	
3053.00	AG-Beiträge an Unfall- und Personal-Haftpflichtversicherungen	11.65				10.55	
3054.00	AG-Beiträge an Familienausgleichskasse	56.65		100		58.45	
3055.00	AG-Beiträge an Krankentaggeldversicherungen	21.00				20.50	
3101.00	Betriebs-, Verbrauchsmaterial			500		27.75	
3120.00	Ver- und Entsorgung Liegenschaften VV	559.02		2'000		1'932.95	
3130.00	Dienstleistungen Dritter	35'598.10		27'000		24'230.10	
3143.00	Unterhalt übrige Tiefbauten	24'288.33		20'000		16'806.42	
3144.00	Unterhalt Hochbauten, Gebäude	4'255.45		5'000			
3300.30	Planmässige Abschreibungen übrige Tiefbauten VV	22'009.35		22'000		22'011.00	
3900.00	Interne Verrechnung von Material- und Warenbezügen	1'200.00		1'400		1'700.00	

Erfolgsrechnung

Einzelkonten nach Funktionen		Rechnung 2022		Budget 2022		Rechnung 2021	
		Aufwand	Ertrag	Aufwand	Ertrag	Aufwand	Ertrag
3910.00	Interne Verrechnung von Dienstleistungen	9'100.00		6'300		6'400.00	
3930.00	Interne Verrechnung von Betriebs- und Verwaltungskosten	1'500.00		1'400		1'600.00	
4240.00	Benützungsgebühren und Dienstleistungen		1'250.00		1'000		1'505.00
4260.00	Rückerstattungen und Kostenbeteiligungen Dritter		1'138.50		500		576.25
79	Raumordnung	6'602.00		14'200		9'416.07	
	Nettoergebnis		6'602.00		14'200		9'416.07
790	Raumordnung	6'602.00		14'200		9'416.07	
	Nettoergebnis		6'602.00		14'200		9'416.07
7900	Raumordnung	6'602.00		14'200		9'416.07	
	Nettoergebnis		6'602.00		14'200		9'416.07
3130.03	Mitglieder- und Verbandsbeiträge	219.80		200		217.25	
3132.00	Honorare externe Berater, Gutachter, Fachexperten usw.	1'326.00		5'000		40.95	
3320.90	Planmässige Abschreibungen übrige immaterielle Anlagen					3'568.67	
3612.00	Entschädigungen an Gemeinden und Zweckverbände	2'956.20		3'800		3'289.20	
3910.00	Interne Verrechnung von Dienstleistungen	2'100.00		5'200		2'300.00	
8	VOLKSWIRTSCHAFT	161'951.53	252'504.94	178'900	196'100	172'095.45	240'035.00
	Nettoergebnis	90'553.41		17'200		67'939.55	
81	Landwirtschaft	7'902.85		9'300	2'000	4'610.50	
	Nettoergebnis		7'902.85		7'300		4'610.50
812	Landwirtschaftliche Strukturverbesserungen	1'516.00		1'500		1'515.00	
	Nettoergebnis		1'516.00		1'500		1'515.00
8120	Landwirtschaftliche Strukturverbesserungen	1'516.00		1'500		1'515.00	
	Nettoergebnis		1'516.00		1'500		1'515.00
3660.40	Planmässige Abschreibungen Investitionsbeiträge an öffentliche Unternehmungen	1'516.00		1'500		1'515.00	
813	Produktionsverbesserungen Vieh	3'000.00		1'500			

Erfolgsrechnung

Einzelkonten nach Funktionen		Rechnung 2022		Budget 2022		Rechnung 2021	
		Aufwand	Ertrag	Aufwand	Ertrag	Aufwand	Ertrag
	Nettoergebnis		3'000.00		1'500		
8130	Produktionsverbesserungen Vieh	3'000.00		1'500			
	Nettoergebnis		3'000.00		1'500		
3636.00	Beiträge an private Organisationen ohne Erwerbszweck	3'000.00		1'500			
814	Produktionsverbesserungen Pflanzen	3'386.85		6'300	2'000	3'095.50	
	Nettoergebnis		3'386.85		4'300		3'095.50
8140	Produktionsverbesserungen Pflanzen	3'386.85		6'300	2'000	3'095.50	
	Nettoergebnis		3'386.85		4'300		3'095.50
3010.00	Löhne des Verwaltungs- und Betriebspersonals	3'087.30		3'000		2'825.90	
3050.00	AG-Beiträge AHV, IV, EO, ALV, Verwaltungskosten	198.60		200		181.75	
3053.00	AG-Beiträge an Unfall- und Personal-Haftpflichtversicherungen	6.35				5.95	
3054.00	AG-Beiträge an Familienausgleichskasse	34.60				33.90	
3130.00	Dienstleistungen Dritter			3'000			
3170.00	Reisekosten und Spesen	60.00		100		48.00	
4631.00	Beiträge von Kantonen und Konkordaten				2'000		
82	Forstwirtschaft	114'300.53	79.29	121'700		132'022.95	
	Nettoergebnis		114'221.24		121'700		132'022.95
820	Forstwirtschaft	114'300.53	79.29	121'700		132'022.95	
	Nettoergebnis		114'221.24		121'700		132'022.95
8200	Forstwirtschaft	114'300.53	79.29	121'700		132'022.95	
	Nettoergebnis		114'221.24		121'700		132'022.95
3300.50	Planmässige Abschreibungen Waldungen VV	6'052.00		6'200		6'054.00	
3612.00	Entschädigungen an Gemeinden und Zweckverbände	56'767.45		64'000		74'485.95	
3636.00	Beiträge an private Organisationen ohne Erwerbszweck	50'000.00		50'000		50'000.00	
3660.20	Planmässige Abschreibungen Investitionsbeiträge an Gemeinden und Zweckverbände	1'468.08		1'500		1'469.00	
3660.40	Planmässige Abschreibungen Investitionsbeiträge an öffentliche Unternehmungen	13.00				14.00	

Erfolgsrechnung

Einzelkonten nach Funktionen		Rechnung 2022		Budget 2022		Rechnung 2021	
		Aufwand	Ertrag	Aufwand	Ertrag	Aufwand	Ertrag
4260.00	Rückerstattungen und Kostenbeteiligungen Dritter		79.29				
83	Jagd und Fischerei Nettoergebnis	1'348.95	1'348.95	1'100	1'100	1'134.20	1'134.20
830	Jagd und Fischerei Nettoergebnis	1'348.95	1'348.95	1'100	1'100	1'134.20	1'134.20
8300	Jagd und Fischerei Nettoergebnis	1'348.95	1'348.95	1'100	1'100	1'134.20	1'134.20
4601.10	Anteil am Ertrag kantonaler Regalien und Konzessionen		1'348.95		1'100		1'134.20
84	Tourismus Nettoergebnis	18'969.70	18'969.70	34'000	34'000	14'005.00	14'005.00
840	Tourismus Nettoergebnis	18'969.70	18'969.70	34'000	34'000	14'005.00	14'005.00
8400	Tourismus Nettoergebnis	18'969.70	18'969.70	34'000	34'000	14'005.00	14'005.00
3120.00	Ver- und Entsorgung Liegenschaften VV	300.00		500		400.00	
3130.00	Dienstleistungen Dritter	17'379.70		12'000		10'315.00	
3160.00	Miete und Pacht Liegenschaften	240.00		300		240.00	
3636.00	Beiträge an private Organisationen ohne Erwerbszweck	1'050.00		21'200		3'050.00	
85	Industrie, Gewerbe, Handel Nettoergebnis	17'326.05	6'800.00	10'300	10'300	18'662.60	1'265.00
850	Industrie, Gewerbe, Handel Nettoergebnis	17'326.05	6'800.00	10'300	10'300	18'662.60	1'265.00
8500	Industrie, Gewerbe, Handel Nettoergebnis	17'326.05	6'800.00	10'300	10'300	18'662.60	1'265.00
3130.06	Gebühren für Amtshandlungen	360.00				2'475.00	

Erfolgsrechnung

Einzelkonten nach Funktionen		Rechnung 2022		Budget 2022		Rechnung 2021	
		Aufwand	Ertrag	Aufwand	Ertrag	Aufwand	Ertrag
3132.00	Honorare externe Berater, Gutachter, Fachexperten usw.					6'272.00	
3300.90	Planmässige Abschreibungen übrige Sachanlagen VV	6'342.00					
3612.00	Entschädigungen an Gemeinden und Zweckverbände	9'574.05		9'000		3'956.00	
3634.00	Beiträge an öffentliche Unternehmungen					4'544.60	
3635.00	Beiträge an private Unternehmungen					1'265.00	
3636.00	Beiträge an private Organisationen ohne Erwerbszweck	50.00		100		50.00	
3637.00	Beiträge an private Haushalte	100.00		100		100.00	
3910.00	Interne Verrechnung von Dienstleistungen	900.00		1'100			
4240.00	Benützungsgebühren und Dienstleistungen		6'800.00				
4631.00	Beiträge von Kantonen und Konkordaten						1'265.00
86	Banken und Versicherungen		180'651.50		146'000		190'849.80
	Nettoergebnis	180'651.50		146'000		190'849.80	
860	Banken und Versicherungen		180'651.50		146'000		190'849.80
	Nettoergebnis	180'651.50		146'000		190'849.80	
8600	Banken und Versicherungen		180'651.50		146'000		190'849.80
	Nettoergebnis	180'651.50		146'000		190'849.80	
4604.00	Anteil an Erträgen öffentlicher Unternehmungen		180'651.50		146'000	190'849.80	190'849.80
87	Brennstoffe und Energie	3'452.40	63'625.20	3'600	47'000	2'794.40	46'786.00
	Nettoergebnis	60'172.80		43'400		43'991.60	
871	Elektrizität		45'850.00		47'000		46'786.00
	Nettoergebnis	45'850.00		47'000		46'786.00	
8710	Elektrizität		45'850.00		47'000		46'786.00
	Nettoergebnis	45'850.00		47'000		46'786.00	
4604.00	Anteil an Erträgen öffentlicher Unternehmungen		45'850.00		47'000	46'786.00	46'786.00
873	Nichtelektrische Energie	3'452.40		3'600		2'794.40	
	Nettoergebnis		3'452.40		3'600	2'794.40	2'794.40

Erfolgsrechnung

Einzelkonten nach Funktionen		Rechnung 2022		Budget 2022		Rechnung 2021	
		Aufwand	Ertrag	Aufwand	Ertrag	Aufwand	Ertrag
8730	Nichtelektrische Energie	3'452.40		3'600		2'794.40	
	Nettoergebnis		3'452.40		3'600		2'794.40
3636.00	Beiträge an private Organisationen ohne Erwerbszweck	3'452.40		3'600		2'794.40	
879	Energie, übriges		17'775.20				
	Nettoergebnis	17'775.20					
8790	Energie, übriges		17'775.20				
	Nettoergebnis	17'775.20					
4290.00	Übrige Entgelte		17'775.20				
9	FINANZEN UND STEUERN	2'985'516.62	8'109'251.62	2'499'600	8'079'800	3'332'245.91	8'566'040.06
	Nettoergebnis	5'123'735.00		5'580'200		5'233'794.15	
91	Steuern	26'339.60	2'801'299.03	30'900	2'578'900	15'696.30	3'105'304.85
	Nettoergebnis	2'774'959.43		2'548'000		3'089'608.55	
910	Steuern	26'339.60	2'801'299.03	30'900	2'578'900	15'696.30	3'105'304.85
	Nettoergebnis	2'774'959.43		2'548'000		3'089'608.55	
9100	Allgemeine Gemeindesteuern	19'974.60	1'973'213.88	25'000	2'097'900	9'721.30	2'353'994.05
	Nettoergebnis	1'953'239.28		2'072'900		2'344'272.75	
3181.00	Tatsächliche Forderungsverluste	19'974.60		25'000		9'721.30	
4000.00	Einkommenssteuern natürliche Personen Rechnungsjahr		1'555'141.50		1'497'100		1'858'506.70
4000.10	Einkommenssteuern natürliche Personen früherer Jahre		8'033.50		215'900		66'317.95
4000.20	Nachsteuern Einkommenssteuern natürliche Personen		5'980.47		2'100		2'578.74
4000.40	Aktive Steuerauscheidungen Einkommenssteuern natürliche Personen		9'303.30		7'100		10'184.30
4000.50	Passive Steuerauscheidungen Einkommenssteuern natürliche Personen		-34'112.95		-26'900		-46'430.95
4000.60	Anrechnung ausländischer Quellensteuern natürliche Personen		-337.25		-500		-634.25
4001.00	Vermögenssteuern natürliche Personen Rechnungsjahr		193'693.80		171'600		217'369.05
4001.10	Vermögenssteuern natürliche Personen früherer Jahre		28'655.35		24'700		64'468.50
4001.20	Nachsteuern Vermögenssteuern natürliche Personen		1'064.67		1'700		-2.66

Erfolgsrechnung

Einzelkonten nach Funktionen		Rechnung 2022		Budget 2022		Rechnung 2021	
		Aufwand	Ertrag	Aufwand	Ertrag	Aufwand	Ertrag
4001.40	Aktive Steuerauscheidungen Vermögenssteuern natürliche Personen		4'376.65		3'000		7'207.20
4001.50	Passive Steuerauscheidungen Vermögenssteuern natürliche Personen		-12'596.65		-7'600		-32'732.00
4002.00	Quellensteuern natürliche Personen		38'429.58		35'000		33'710.07
4008.00	Personensteuern		39'496.61		39'500		38'709.70
4010.00	Gewinnsteuern juristische Personen Rechnungsjahr		98'157.50		94'600		111'559.50
4010.10	Gewinnsteuern juristische Personen früherer Jahre		16'464.60		13'600		16'827.65
4010.40	Aktive Steuerauscheidungen Gewinnsteuern juristische Personen		10'159.50		13'500		
4010.50	Passive Steuerauscheidungen Gewinnsteuern juristische Personen		-3'224.35		-700		-8'856.85
4011.00	Kapitalsteuern juristische Personen Rechnungsjahr		13'591.50		11'800		14'998.90
4011.10	Kapitalsteuern juristische Personen früherer Jahre		839.55		1'700		1'627.80
4011.40	Aktive Steuerauscheidungen Kapitalsteuern juristische Personen		766.35		800		
4011.50	Passive Steuerauscheidungen Kapitalsteuern juristische Personen		-669.35		-100		-1'415.30
9101	Sondersteuern	6'365.00	828'085.15	5'900	481'000	5'975.00	751'310.80
	Nettoergebnis	821'720.15		475'100		745'335.80	
3181.00	Tatsächliche Forderungsverluste	320.00				140.00	
3631.00	Beiträge an Kantone und Konkordate	6'045.00		5'900		5'835.00	
4022.00	Grundstückgewinnsteuern		794'625.15		450'000		721'210.80
4033.00	Hundesteuern		33'460.00		31'000		30'100.00
93	Finanz- und Lastenausgleich	2'296'507.00	5'164'374.00	2'296'600	5'164'400	2'042'914.00	4'734'733.00
	Nettoergebnis	2'867'867.00		2'867'800		2'691'819.00	
930	Finanz- und Lastenausgleich	2'296'507.00	5'164'374.00	2'296'600	5'164'400	2'042'914.00	4'734'733.00
	Nettoergebnis	2'867'867.00		2'867'800		2'691'819.00	
9300	Finanz- und Lastenausgleich	2'296'507.00	5'164'374.00	2'296'600	5'164'400	2'042'914.00	4'734'733.00
	Nettoergebnis	2'867'867.00		2'867'800		2'691'819.00	
3632.11	Anteil Ressourcenausgleich Primarschulgemeinde	1'326'152.00		1'326'200		1'231'757.00	
3632.13	Anteil Ressourcenausgleich Oberstufenschulgemeinde	970'355.00		970'400		811'157.00	
4621.50	Ressourcenausgleichsbeiträge		4'204'873.00		4'204'900		3'815'442.00
4621.62	Geografisch-topografische Sonderlastenausgleichsbeiträge		959'501.00		959'500		919'291.00

Erfolgsrechnung

Einzelkonten nach Funktionen		Rechnung 2022		Budget 2022		Rechnung 2021	
		Aufwand	Ertrag	Aufwand	Ertrag	Aufwand	Ertrag
96	Vermögens- und Schuldenverwaltung	380'749.45	128'808.34	148'300	119'100	184'835.12	713'014.76
	Nettoergebnis		251'941.11		29'200	528'179.64	
961	Zinsen	32'061.25	41'213.04	36'000	42'300	31'863.50	46'338.76
	Nettoergebnis	9'151.79		6'300		14'475.26	
9610	Zinsen	32'061.25	41'213.04	36'000	42'300	31'863.50	46'338.76
	Nettoergebnis	9'151.79		6'300		14'475.26	
3181.01	Abschreibungen und Erlasse von Zinsforderungen auf Steuern	1'997.25		1'700		1'099.70	
3401.00	Verzinsung Finanzverbindlichkeiten	9'600.00		9'600		9'600.00	
3499.10	Vergütungszinsen auf ordentlichen Steuern	2'095.15		6'000		2'876.50	
3499.11	Vergütungszinsen auf Grundsteuern	211.85		700		438.30	
3940.00	Interne Verrechnung von kalkulatorischen Zinsen und Finanzaufwand	18'157.00		18'000		17'849.00	
4401.00	Zinsen Forderungen und Kontokorrente		20.55		200		1'244.55
4401.10	Zinsen auf ordentlichen Steuern		3'989.49		7'200		3'553.91
4401.11	Zinsen auf Grundsteuern				200		1.30
4940.00	Interne Verrechnung von kalkulatorischen Zinsen und Finanzaufwand		37'203.00		34'700		41'539.00
963	Liegenschaften des Finanzvermögens	348'112.87	87'595.30	112'300	76'800	152'971.62	666'676.00
	Nettoergebnis		260'517.57		35'500	513'704.38	
9630	Liegenschaften des Finanzvermögens	108'550.87	87'595.30	112'300	76'800	151'182.32	91'910.10
	Nettoergebnis		20'955.57		35'500		59'272.22
3430.11	Unterhalt Tösstalstrasse 16	13'309.55		5'000		3'859.05	
3430.13	Unterhalt Tösstalstrasse 33	375.30		5'000		917.75	
3430.15	Unterhalt Tablatstrasse 1	25'779.22		20'000		10'315.50	
3430.17	Unterhalt Tösstalstrasse 17					15'033.32	
3430.19	Unterhalt übrige Liegenschaften					161.30	
3431.10	Betriebs- und Verbrauchsmaterial	90.00		500			
3439.11	Ver- und Entsorgung Tösstalstrasse 16	13'643.85		4'500		10'042.40	
3439.13	Ver- und Entsorgung Tösstalstrasse 33	5'349.35		5'000		6'101.55	

Erfolgsrechnung

Einzelkonten nach Funktionen		Rechnung 2022		Budget 2022		Rechnung 2021	
		Aufwand	Ertrag	Aufwand	Ertrag	Aufwand	Ertrag
3439.15	Ver- und Entsorgung Tablatstrasse 1	7'660.65		6'000		2'992.00	
3439.17	Ver- und Entsorgung Tösstalstrasse 17					30.75	
3439.19	Ver- und Entsorgung übrige Liegenschaften					158.35	
3439.30	Sachversicherungsprämien	1'014.90		2'000		1'662.90	
3439.40	Dienstleistungen Dritter			500		1'902.15	
3439.41	Telefon und Kommunikation, Kabelnetzgebühren	1'765.95		2'000		957.65	
3439.60	Honorare externe Berater, Gutachter, Fachexperten usw.			25'000		42'340.65	
3439.90	Übriger Liegenschaftsaufwand FV	4'410.10				303.00	
3900.00	Interne Verrechnung von Material- und Warenbezügen	200.00		600		200.00	
3910.00	Interne Verrechnung von Dienstleistungen	9'400.00		14'000		23'600.00	
3930.00	Interne Verrechnung von Betriebs- und Verwaltungskosten	3'000.00		3'000		4'100.00	
3940.00	Interne Verrechnung von kalkulatorischen Zinsen und Finanzaufwand	22'552.00		19'200		26'504.00	
4430.01	Mietzinsen		56'780.00		61'300		60'650.00
4430.02	Baurechtszinsen		16'250.00				
4430.03	Pachtzinsen		4'992.00		5'500		5'022.00
4439.01	Rückerstattungen Raumnebenkosten		9'573.30		10'000		11'043.05
4439.10	Übrige Rückerstattungen Dritter						15'195.05
9639	Gewinne und Verluste sowie Wertberichtigungen auf Liegenschaften des Finanzvermögens	239'562.00				1'789.30	574'765.90
	Nettoergebnis		239'562.00			572'976.60	
3411.00	Realisierte Verluste auf Grundstücken FV	1'642.00				1'789.30	
3441.00	Wertberichtigungen Sach- und immaterielle Anlagen FV	237'920.00					
4411.40	Gewinne aus Verkäufen von Gebäuden FV						574'765.90
969	Finanzvermögen, Übriges	575.33					
	Nettoergebnis		575.33				
9690	Mobilien und übrige Sachanlagen des Finanzvermögens	575.33					
	Nettoergebnis		575.33				
3499.00	Übriger Finanzaufwand	575.33					
97	Rückverteilungen		1'052.75		700		374.95

Erfolgsrechnung

Einzelkonten nach Funktionen		Rechnung 2022		Budget 2022		Rechnung 2021	
		Aufwand	Ertrag	Aufwand	Ertrag	Aufwand	Ertrag
	Nettoergebnis	1'052.75		700		374.95	
971	Rückverteilungen aus CO2-Abgabe		1'052.75		700		374.95
	Nettoergebnis	1'052.75		700		374.95	
9710	Rückverteilungen aus CO2-Abgabe		1'052.75		700		374.95
	Nettoergebnis	1'052.75		700		374.95	
4699.10	Rückverteilung CO2-Abgabe		1'052.75		700		374.95
99	Nicht aufgeteilte Posten	281'920.57	13'717.50	23'800	216'700	1'088'800.49	12'612.50
	Nettoergebnis		268'203.07	192'900			1'076'187.99
995	Neutrale Aufwendungen und Erträge	13'717.50	13'717.50	23'800	23'800	12'612.50	12'612.50
9951	Zweckgebundene Zuwendungen	13'717.50	13'717.50	23'800	23'800	12'612.50	12'612.50
3502.00	Einlagen in Legate und Stiftungen des FK	12'629.00		8'800		10'377.00	
3636.00	Beiträge an private Organisationen ohne Erwerbszweck			5'000		1'000.00	
3637.00	Beiträge an private Haushalte	1'088.50		10'000		1'235.50	
4390.00	Übriger Ertrag		3'762.00				1'530.00
4502.00	Entnahmen aus Legaten und Stiftungen des Fremdkapitals		1'088.50		15'000		2'235.50
4940.00	Interne Verrechnung von kalkulatorischen Zinsen und Finanzaufwand		8'867.00		8'800		8'847.00
999	Abschluss	268'203.07			192'900	1'076'187.99	
	Nettoergebnis		268'203.07	192'900			1'076'187.99
9999	Abschluss	268'203.07			192'900	1'076'187.99	
	Nettoergebnis		268'203.07	192'900			1'076'187.99
9000.00	Ertragsüberschuss	268'203.07				1'076'187.99	
9001.00	Aufwandüberschuss				192'900		

Investitionsrechnung

Erläuterungen zu den Investitionsrechnungen

0

Allgemeine Verwaltung

Kurz und bündig

Die Liegenschaftenstrategie wird weiterentwickelt und Machbarkeitsstudien wurden ausgearbeitet. Der nächste Planungsschritt fällt jedoch ins Jahr 2023.

Konto	Rechnung 2022	Budget 2022	Differenz	
0290.5000.00	91'350.00	0.00	-91'350.00	
0290.5040.19	173'650.00	265'000.00	91'350.00	Batzhaus: Übertragung von Grundstück und Gebäude vom Finanzvermögen ins Verwaltungsvermögen
0290.5040.19	0.00	100'000.00	100'000.00	Batzhaus: Machbarkeitsstudie unter Wesentlichkeitsgrenze, nächste Planungsstufe im 2023
0290.5040.15	0.00	150'000.00	150'000.00	Altes Primarschulhaus: Investitionen unter Wesentlichkeitsgrenze; Machbarkeitsstudie erarbeitet, aber weitere Abklärung für Definition Weiterentwicklung von Nöten
0290.5040.21	19'138.29	180'000.00	160'861.71	Gemeindehaus: Nach Analyse nur Sanierung Toilette bei ehemaligem Polizeiposten gemacht und Vermietung an gewerblichen Anbieter erfolgreich erfolgt
0290.5040.21	0.00	35'000.00	35'000.00	Gemeindehaus: Aktivierungsgrenze bei Neugestaltung Umgebung nicht erreicht (21'975.21)

1

Öffentliche Ordnung und Sicherheit

Kurz und bündig

Dieser Aufgabenbereich umfasst letztmals Buchungen der Zweckverbände Feuerwehr Turbenthal - Wila - Wildberg sowie Zivilschutz Tösstal in der Investitionsrechnung.

3

Kultur, Sport und Freizeit

Kurz und bündig

Dieser Aufgabenbereich umfasst letztmals Buchungen des Zweckverbands Schwimmbad Neuguet in der Investitionsrechnung.

6

Verkehr und Nachrichtenübermittlung

Kurz und bündig

Verschiedene Strassenbauvorhaben sind verwirklicht und abgerechnet worden. Gleichwohl weisen Budget 2023 und Finanzplanung auf viele weitere anstehende Projekte hin.

Investitionsrechnung

Erläuterungen zu den Investitionsrechnungen

Konto	Rechnung 2022	Budget 2022	Differenz	
6150.5010.03	110'337.15	80'000.00	-30'337.15	Hangsicherung Aegetswilerstrasse: Sanierung, zu wenig budgetiert / diverse Mehrkosten
6150.5010.08	234'467.95	150'000.00	-84'467.95	Eggelerstrasse: Sanierung, zu wenig budgetiert / diverse Mehrkosten
6150.5010.09	4'831.90	130'000.00	125'168.10	Einlenker Sengi: Neugestaltung, gleichzeitige Ausführung mit Sanierung Tösstalstrasse
6150.5010.10	20'860.10	100'000.00	79'139.90	Das Verfahren zur Umsetzung der Tempo 30-Zonen dauert länger als vorgesehen
6150.5010.14	136'656.85	0.00	-136'656.85	Untere Wildbergstrasse: Sanierung (Gemeindeversammlungsbeschluss vom 17.06.2022)
6150.5010.22	104'080.68	0.00	-104'080.68	Pfaffbergweg: Korrektur und Sanierung, verspätete Ausführung, im Jahre 2021 budgetiert
6150.5010.24	141'363.15	150'000.00	8'636.85	Ottenhubstrasse Abschnitt Manzenhub - Ottenhub: Sanierung Bereich Ortseingang Manzenhub
6150.5010.41	91'315.60	100'000.00	8'684.40	Dorfzentrum Umgebungsgestaltung: Sanierung der Parkplätze nach Abschluss der Bautätigkeit im Zentrum

7

Umweltschutz und Raumordnung

Kurz und bündig

Die anhaltende Trockenheit des Sommers 2022 hat zu Verzögerungen geführt (Tannau - Dorf, Einheitsdruckzone).

Aus Kapazitätsgründen sind in den Bereichen Abwasserbeseitigung sowie Gewässerverbauungen die vorgesehenen Projekte nicht vorangetrieben worden.

Konto	Rechnung 2022	Budget 2022	Differenz	
7101.5030.01	197'266.80	320'000.00	122'733.20	Schaffung einer Einheitsdruckzone: Die Arbeiten sind etwas in Rückstand geraten, und die eigentliche Umstellung findet nun im Frühjahr 2023 statt
7101.5030.05	89'678.55	275'000.00	185'321.45	Wasserleitung Tannau - Dorf: Netzerneuerung, Verzögerung zufolge Trockenheit im Sommer 2022
7101.5030.08	197'150.92	0.00	-197'150.92	Untere Wildbergstrasse: Netzerneuerung (Gemeindeversammlungsbeschluss vom 17.06.2022)
7101.5030.10	113'127.80	80'000.00	-33'127.80	Eggelerstrasse: Netzerneuerung, zu wenig budgetiert / diverse Mehrkosten
7201.5030.01	4'603.71	300'000.00	295'396.29	Fehlende personelle Ressourcen im Bereich Abwasserbeseitigung
7410.5020.03	0.00	50'000.00	50'000.00	Projekt aus Kapazitätsgründen zurückgestellt
7410.5020.22	28'906.50	0.00	-28'906.50	Dringende nicht aufschiebbare Unterhaltsarbeiten am Hüttlibach
7410.5290.00	0.00	50'000.00	50'000.00	Verzögerte Auftragserteilung Projekt Gewässerraumfestlegung
7420.5030.00	668.80	160'000.00	159'331.20	Das Projekt Sanierung Rutschgebiet Eichhalden wird nicht weiterverfolgt.

Investitionsrechnung

Erläuterungen zu den Investitionsrechnungen

8

Volkswirtschaft

Kurz und bündig

Dem Gemeinderat ist es gelungen, das Wilemer Gewerbe für eine ästhetische Vereinheitlichung der Beschilderung (Wegweiser bzw. Werbetafeln) zu gewinnen. Seit dem Frühjahr 2022 weisen nun schöne Schilder den richtigen Weg. Die jeweiligen Nutzniesser bezahlen dafür eine jährliche Gebühr.

Konto	Rechnung 2022	Budget 2022	Differenz	
8500.5090.00	63'421.90	0.00	-63'421.90	Beschilderungskonzept Gewerbe

9

Finanzvermögen

Kurz und bündig

Die Veräusserung des Baulands Ghöngg schreitet voran. Inzwischen wird an der Talblickstrasse heftig gebaut. Die restlichen Grundstücke werden im Rechnungsjahr 2023 verkauft. Die kleineren Umbauten, die Sicherstellung des Brandschutzes und die Sanierungsarbeiten am Wohnhaus Tablatstrasse 1 haben ihren Abschluss gefunden.

Konto	Rechnung 2022	Budget 2022	Differenz	
9630.7040.15	40'000.00	0.00	-40'000.00	Wohnhaus Tablatstrasse 1: Brandschutzmassnahmen sowie äussere Renovationsarbeiten
9630.7200.00	1'535.00	0.00	-1'535.00	Bauland Ghöngg: Notariatsgebühren beim Verkauf der Etappen 1b und 2a
9630.7201.00	200'853.00	0.00	-200'853.00	Bauland Ghöngg: Grundstückgewinnsteuern beim Verkauf der Etappen 1b und 2a
9630.8000.00	-1'960'000.00	0.00	1'960'000.00	Bauland Ghöngg: Verkauf der Etappen 1b und 2a
9630.8540.00	-265'000.00	-265'000.00	0.00	Batzhaus: Übertragung von Grundstück und Gebäude vom Finanzvermögen ins Verwaltungsvermögen
9630.8700.00	-1'642.00	0.00	1'642.00	Bauland Ghöngg: Realisierter Buchverlust (Übertragung in die Erfolgsrechnung)
9999.7990.00	2'024'254.00	265'000.00	-1'759'254.00	Abgang Sachanlagen Finanzvermögen Verkauf Bauland Ghöngg (Etappen 1a und 2b) sowie Übertragung Batzhaus
9999.8990.00	-40'000.00	0.00	40'000.00	Zugang Sachanlagen Finanzvermögen Wertvermehrende Investitionen Tablatstrasse 1

Investitionsrechnung Verwaltungsvermögen

Hauptaufgabenbereiche (Funktionale Gliederung)		Rechnung 2022		Budget 2022		Rechnung 2021	
		Ausgaben	Einnahmen	Ausgaben	Einnahmen	Ausgaben	Einnahmen
0	Allgemeine Verwaltung	284'138.29	0.00	730'000.00	0.00	0.00	0.00
1	Öffentliche Ordnung und Sicherheit	71'455.00	48'522.40	83'000.00	48'000.00	11'752.70	0.00
2	Bildung	0.00	0.00	0.00	0.00	0.00	0.00
3	Kultur, Sport und Freizeit	156'297.00	153'434.99	156'000.00	156'000.00	9'512.80	0.00
4	Gesundheit	0.00	0.00	0.00	0.00	0.00	0.00
5	Soziale Sicherheit	0.00	0.00	0.00	0.00	0.00	0.00
6	Verkehr und Nachrichtenübermittlung	899'451.33	8'400.00	815'000.00	0.00	443'112.55	0.00
7	Umweltschutz und Raumordnung	897'516.81	276'311.26	1'554'000.00	251'000.00	371'955.35	311'567.74
8	Volkswirtschaft	63'421.90	0.00	0.00	0.00	5'000.00	0.00
Total Ausgaben / Einnahmen		2'372'280.33	486'668.65	3'338'000.00	455'000.00	841'333.40	311'567.74
Einnahmenüberschuss		0.00		0.00		0.00	
Nettoinvestitionen			1'885'611.68		2'883'000.00		529'765.66
Total		2'372'280.33	2'372'280.33	3'338'000.00	3'338'000.00	841'333.40	841'333.40

Investitionsrechnung Verwaltungsvermögen

Einzelkonten nach Funktionen		Rechnung 2022		Budget 2022		Rechnung 2021	
		Ausgaben	Einnahmen	Ausgaben	Einnahmen	Ausgaben	Einnahmen
I	IR Total Einnahmen / Ausgaben	2'858'948.98	2'858'948.98	3'793'000	3'793'000	1'152'901.14	1'152'901.14
0	ALLGEMEINE VERWALTUNG Nettoergebnis	284'138.29	284'138.29	730'000	730'000		
02	Allgemeine Dienste Nettoergebnis	284'138.29	284'138.29	730'000	730'000		
029	Verwaltungsliegenschaften, übriges Nettoergebnis	284'138.29	284'138.29	730'000	730'000		
0290	Verwaltungsliegenschaften, übriges	284'138.29		730'000			
0290.5000.00	Grundstücke	91'350.00					
0290.5040.15	Altes Primarschulhaus, Stationsstrasse 11			150'000			
0290.5040.19	Batzhaus, Tössstalstrasse 33	173'650.00		365'000			
0290.5040.21	Gemeindehaus, Kugelgasse 2	19'138.29		215'000			
1	ÖFFENTLICHE ORDNUNG UND SICHERHEIT Nettoergebnis	71'455.00	48'522.40 22'932.60	83'000	48'000 35'000	11'752.70	11'752.70
15	Feuerwehr Nettoergebnis	65'482.00	47'617.06 17'864.94	77'000	47'000 30'000	10'109.10	10'109.10
150	Feuerwehr Nettoergebnis	65'482.00	47'617.06 17'864.94	77'000	47'000 30'000	10'109.10	10'109.10
1500	Feuerwehr	65'482.00	47'617.06	77'000	47'000	10'109.10	
1500.5520.00	Beteiligung an Zweckverband Feuerwehr	65'482.00		77'000			
1500.5620.00	Zweckverband Feuerwehr Turbenthal - Wila - Wildberg					10'109.10	
1500.6620.00	Rückzahlung Investitionsbeiträge Zweckverband Feuerwehr		47'617.06		47'000		
16	Verteidigung Nettoergebnis	5'973.00	905.34 5'067.66	6'000	1'000 5'000	1'643.60	1'643.60

Investitionsrechnung Verwaltungsvermögen

Einzelkonten nach Funktionen		Rechnung 2022		Budget 2022		Rechnung 2021	
		Ausgaben	Einnahmen	Ausgaben	Einnahmen	Ausgaben	Einnahmen
162	Zivile Verteidigung	5'973.00	905.34	6'000	1'000	1'643.60	
	Nettoergebnis		5'067.66		5'000		1'643.60
1620	Zivilschutz	5'973.00	905.34	6'000	1'000	1'643.60	
1620.5520.00	Beteiligung an Zweckverband Zivilschutz	5'973.00		6'000			
1620.5620.00	Zweckverband Zivilschutz Tösstal					1'643.60	
1620.6620.00	Rückzahlung Investitionsbeiträge Zweckverband Zivilschutz		905.34		1'000		
3	KULTUR, SPORT UND FREIZEIT	156'297.00	153'434.99	156'000	156'000	9'512.80	
	Nettoergebnis		2'862.01				9'512.80
34	Sport und Freizeit	156'297.00	153'434.99	156'000	156'000	9'512.80	
	Nettoergebnis		2'862.01				9'512.80
341	Sport	156'297.00	153'434.99	156'000	156'000	9'512.80	
	Nettoergebnis		2'862.01				9'512.80
3410	Sport	156'297.00	153'434.99	156'000	156'000	9'512.80	
3410.5520.00	Beteiligung an Zweckverband Schwimmbad	156'297.00		156'000			
3410.5620.00	Zweckverband Schwimmbad Neuguet					9'512.80	
3410.6620.00	Rückzahlung Investitionsbeiträge Zweckverband Schwimmbad Neuguet		153'434.99		156'000		
6	VERKEHR UND NACHRICHTENÜBERMITTLUNG	899'451.33	8'400.00	815'000		443'112.55	
	Nettoergebnis		891'051.33		815'000		443'112.55
61	Strassenverkehr	874'603.08	8'400.00	790'000		409'509.15	
	Nettoergebnis		866'203.08		790'000		409'509.15
615	Gemeindestrassen	874'603.08	8'400.00	790'000		409'509.15	
	Nettoergebnis		866'203.08		790'000		409'509.15
6150	Gemeindestrassen	874'603.08	8'400.00	790'000		409'509.15	
6150.5010.02	Jakobsbrunnenstrasse, Sanierung					3'080.00	

Investitionsrechnung Verwaltungsvermögen

Einzelkonten nach Funktionen		Rechnung 2022		Budget 2022		Rechnung 2021	
		Ausgaben	Einnahmen	Ausgaben	Einnahmen	Ausgaben	Einnahmen
6150.5010.03	Aegetswilerstrasse, Sanierung	110'337.15		80'000		3'924.50	
6150.5010.05	Höhenweg, Sanierung					14'534.80	
6150.5010.06	Katzenbachstrasse Lochbach - Eichhalde, Sanierung	9'313.45				9'749.10	
6150.5010.07	Fussweg Jakobsbrunnen, Instandstellung	10'230.00				35'180.70	
6150.5010.08	Eggelerstrasse, Sanierung	234'467.95		150'000		15'850.90	
6150.5010.09	Sengi, Neugestaltung Einlenker	4'831.90		130'000			
6150.5010.10	Ganzes Dorfgebiet, Umsetzung Tempo 30-Zonen	20'860.10		100'000			
6150.5010.14	Untere Wildbergstrasse, Sanierung 1. und 2. Etappe	136'656.85				17'396.30	
6150.5010.22	Pfaffbergweg, Korrektur und Sanierung	104'080.68				10'687.45	
6150.5010.23	Manzenhubstrasse, Sanierung			30'000		245'919.40	
6150.5010.24	Ottenhubstrasse, Abschnitt Manzenhub - Ottenhub	141'363.15		150'000		5'951.00	
6150.5010.26	Ottenhubstrasse, Zustandserfassung (ganze Länge)			25'000			
6150.5010.27	Steinenbachstrasse, Sanierung Hinterauli					46'474.40	
6150.5010.28	Manzenhubstrasse, Zustandserfassung (ganze Länge)			25'000			
6150.5010.29	Schuppis, Sanierung Hangrutsch	11'146.25					
6150.5010.41	Umgebungsgestaltung Zentrum	91'315.60		100'000		760.60	
6150.6350.00	Investitionsbeiträge von privaten Unternehmungen		8'400.00				
63	Verkehr, übrige	24'848.25		25'000		33'603.40	
	Nettoergebnis		24'848.25		25'000		33'603.40
634	Verkehrsplanung allgemein	24'848.25		25'000		33'603.40	
	Nettoergebnis		24'848.25		25'000		33'603.40
6340	Verkehrsplanung allgemein	24'848.25		25'000		33'603.40	
6340.5290.00	Kommunale Verkehrsplanung, Erarbeitung	24'848.25		25'000		33'603.40	
7	UMWELTSCHUTZ UND RAUMORDNUNG	897'516.81	276'311.26	1'554'000	251'000	371'955.35	311'567.74
	Nettoergebnis		621'205.55		1'303'000		60'387.61
71	Wasserversorgung	843'617.80	215'662.20	974'000	211'000	276'946.19	177'840.00
	Nettoergebnis		627'955.60		763'000		99'106.19

Investitionsrechnung Verwaltungsvermögen

Einzelkonten nach Funktionen		Rechnung 2022		Budget 2022		Rechnung 2021	
		Ausgaben	Einnahmen	Ausgaben	Einnahmen	Ausgaben	Einnahmen
710	Wasserversorgung Nettoergebnis	843'617.80	215'662.20	974'000	211'000	276'946.19	177'840.00
			627'955.60		763'000		99'106.19
7101	Wasserwerk [Gemeindebetrieb]	843'617.80	215'662.20	974'000	211'000	276'946.19	177'840.00
7101.5030.01	Umstellung auf Einheitsdruckzone	197'266.80		320'000		15'402.56	
7101.5030.05	Tannau-Dorf, Netzerneuerung	89'678.55		275'000		257'466.37	
7101.5030.08	Wildbergstrasse, Netzerneuerung Untere Wildbergstrasse	197'150.92				2'479.67	
7101.5030.10	Eggelerstrasse, Netzerneuerung	113'127.80		80'000		1'597.59	
7101.5030.12	Pumpwerk Tannau, Wasserbereitstellung während Umbau			52'000			
7101.5440.00	Darlehen an Zweckverband Gruppenwasserversorgung	246'393.73		247'000			
7101.6320.00	Investitionsbeiträge von Gemeinden und Zweckverbänden				26'000		
7101.6370.00	Wasseranschlussgebühren		80'268.00		50'000		177'840.00
7101.6640.00	Rückzahlung Investitionsbeiträge Zweckverband Gruppenwasserversorgung		135'394.20		135'000		
72	Abwasserbeseitigung Nettoergebnis	4'603.71	56'082.61	300'000	40'000	35'727.11	128'178.44
		51'478.90			260'000	92'451.33	
720	Abwasserbeseitigung Nettoergebnis	4'603.71	56'082.61	300'000	40'000	35'727.11	128'178.44
		51'478.90			260'000	92'451.33	
7201	Abwasserbeseitigung [Gemeindebetrieb]	4'603.71	56'082.61	300'000	40'000	35'727.11	128'178.44
7201.5030.01	Netzerneuerungen gemäss GEP	4'603.71		300'000		35'727.11	
7201.6370.00	Kanalisationsanschlussgebühren		56'082.61		40'000		128'178.44
74	Verbauungen Nettoergebnis	49'295.30	4'566.45	280'000		59'282.05	5'549.30
			44'728.85		280'000		53'732.75
741	Gewässerverbauungen Nettoergebnis	48'626.50	4'566.45	120'000		42'263.80	5'549.30
			44'060.05		120'000		36'714.50
7410	Gewässerverbauungen	48'626.50	4'566.45	120'000		42'263.80	5'549.30
7410.5020.01	Huebbach, Hochwasserschutz	19'720.00		20'000		8'005.05	
7410.5020.03	Weiherbach, Sanierung			50'000		34'258.75	

Investitionsrechnung Verwaltungsvermögen

Einzelkonten nach Funktionen		Rechnung 2022		Budget 2022		Rechnung 2021	
		Ausgaben	Einnahmen	Ausgaben	Einnahmen	Ausgaben	Einnahmen
7410.5020.22	Hüttlibach, Sanierung	28'906.50					
7410.5290.00	Gewässerraumfestlegung			50'000			
7410.6310.00	Investitionsbeiträge vom Kanton		4'566.45				5'549.30
742	Schutzverbauungen, übrige	668.80		160'000		17'018.25	
	Nettoergebnis		668.80		160'000		17'018.25
7420	Schutzverbauungen, übrige	668.80		160'000		17'018.25	
7420.5030.00	Eichhalde, Hangrutsch	668.80		160'000		17'018.25	
8	VOLKSWIRTSCHAFT	63'421.90				5'000.00	
	Nettoergebnis		63'421.90				5'000.00
85	Industrie, Gewerbe, Handel	63'421.90					
	Nettoergebnis		63'421.90				
850	Industrie, Gewerbe, Handel	63'421.90					
	Nettoergebnis		63'421.90				
8500	Industrie, Gewerbe, Handel	63'421.90					
8500.5090.00	Beschilderungskonzept Gewerbe	63'421.90					
87	Brennstoffe und Energie					5'000.00	
	Nettoergebnis						5'000.00
879	Energie, übriges					5'000.00	
	Nettoergebnis						5'000.00
8790	Energie, übriges					5'000.00	
8790.5550.00	Wärmeverbund Bauma AG					5'000.00	
9	FINANZEN UND STEUERN	486'668.65	2'372'280.33	455'000	3'338'000	311'567.74	841'333.40
	Nettoergebnis	1'885'611.68		2'883'000		529'765.66	

Investitionsrechnung Verwaltungsvermögen

Einzelkonten nach Funktionen		Rechnung 2022		Budget 2022	Rechnung 2021		
		Ausgaben	Einnahmen		Ausgaben	Einnahmen	
99	Nicht aufgeteilte Posten	486'668.65	2'372'280.33	455'000	3'338'000	311'567.74	841'333.40
	Nettoergebnis	1'885'611.68		2'883'000		529'765.66	
999	Abschluss	486'668.65	2'372'280.33	455'000	3'338'000	311'567.74	841'333.40
	Nettoergebnis	1'885'611.68		2'883'000		529'765.66	
9999	Abschluss	486'668.65	2'372'280.33	455'000	3'338'000	311'567.74	841'333.40
9999.5900.00	Passivierte Einnahmen	486'668.65		455'000		311'567.74	
9999.6900.00	Aktiviert Ausgaben		2'372'280.33		3'338'000		841'333.40

Investitionsrechnung Finanzvermögen

Hauptaufgabenbereiche (Funktionale Gliederung)	Rechnung 2022		Budget 2022		Rechnung 2021	
	Ausgaben	Einnahmen	Ausgaben	Einnahmen	Ausgaben	Einnahmen
9630 Liegenschaften des Finanzvermögens	242'388.00	2'226'642.00		265'000.00	1'030'899.30	2'611'789.30
9690 Mobilien und übrige Sachanlagen des Finanzvermögens	0.00	0.00	0.00	0.00	0.00	0.00
Total Ausgaben / Einnahmen	242'388.00	2'226'642.00	0.00	265'000.00	1'030'899.30	2'611'789.30
Einnahmenüberschuss	1'984'254.00		265'000.00		1'580'890.00	
Nettoinvestitionen		0.00		0.00		0.00
Total	2'226'642.00	2'226'642.00	265'000.00	265'000.00	2'611'789.30	2'611'789.30

Investitionsrechnung Finanzvermögen

Einzelkonten nach Funktionen		Rechnung 2022		Budget 2022		Rechnung 2021	
		Ausgaben	Einnahmen	Ausgaben	Einnahmen	Ausgaben	Einnahmen
I	IR Total Einnahmen / Ausgaben	2'266'642.00	2'266'642.00	265'000	265'000	2'752'689.30	2'752'689.30
9	FINANZEN UND STEUERN	2'266'642.00	2'266'642.00	265'000	265'000	2'752'689.30	2'752'689.30
96	Vermögens- und Schuldenverwaltung Nettoergebnis	242'388.00 1'984'254.00	2'226'642.00		265'000	1'030'899.30 1'580'890.00	2'611'789.30
963	Liegenschaften des Finanzvermögens Nettoergebnis	242'388.00 1'984'254.00	2'226'642.00		265'000	1'030'899.30 1'580'890.00	2'611'789.30
9630	Liegenschaften des Finanzvermögens	242'388.00	2'226'642.00		265'000	1'030'899.30	2'611'789.30
9630.7000.00	Investitionen in Grundstücke					105'900.00	
9630.7040.15	Mehrfamilienhaus, Tablatstrasse 1	40'000.00				35'000.00	
9630.7200.00	Erwerbs- und Verkaufsnebenkosten von Grundstücken (liquiditätswirksam)	1'535.00				1'724.30	
9630.7201.00	Erwerbs- und Verkaufsnebenkosten von Grundstücken (nicht liquiditätswirksam)	200'853.00				95'275.00	
9630.7240.00	Erwerbs- und Verkaufsnebenkosten von Gebäuden (liquiditätswirksam)					41'038.30	
9630.7241.00	Erwerbs- und Verkaufsnebenkosten von Gebäuden (nicht liquiditätswirksam)					177'195.80	
9630.7740.00	Übertragung von realisierten Gewinnen aus Gebäuden in die Erfolgsrechnung					574'765.90	
9630.8000.00	Verkauf von Grundstücken		1'960'000.00				960'000.00
9630.8040.00	Verkauf von Gebäuden						1'650'000.00
9630.8540.00	Übertragung von Gebäuden ins Verwaltungsvermögen		265'000.00		265'000		
9630.8700.00	Übertragung von realisierten Verlusten aus Grundstücken in die Erfolgsrechnung		1'642.00				1'789.30

Investitionsrechnung Finanzvermögen

Einzelkonten nach Funktionen		Rechnung 2022		Ausgaben	Budget 2022		Rechnung 2021	
		Ausgaben	Einnahmen		Einnahmen	Ausgaben	Einnahmen	
99	Nicht aufgeteilte Posten Nettoergebnis	2'024'254.00	40'000.00	265'000			1'721'790.00	140'900.00
			1'984'254.00		265'000			1'580'890.00
999	Abschluss Nettoergebnis	2'024'254.00	40'000.00	265'000			1'721'790.00	140'900.00
			1'984'254.00		265'000			1'580'890.00
9999	Abschluss	2'024'254.00	40'000.00	265'000			1'721'790.00	140'900.00
9999.7990.00	Abgang Sachanlagen Finanzvermögen	2'024'254.00		265'000			1'721'790.00	
9999.8990.00	Zugang Sachanlagen Finanzvermögen		40'000.00					140'900.00

Bilanz

Aktiven		01.01.2022	31.12.2022
1	AKTIVEN	29'335'573.08	30'686'292.86
10	Finanzvermögen (FV)	15'962'240.93	16'102'134.85
100	Flüssige Mittel und kurzfristige Geldanlagen	5'430'398.92	5'392'347.49
1000	Kasse	9'456.85	14'809.10
10000	Hauptkassen	9'456.85	14'809.10
1000.00	Kasse Gemeindeverwaltung	1'117.35	780.70
1000.06	Kasse Betriebsamt	8'339.50	14'028.40
1001	Post	1'657'376.11	1'246'822.57
10010	Post-Geschäftskonten	1'657'376.11	1'246'822.57
1001.00	PostFinance 84-714-1	1'457'955.59	1'052'394.50
1001.06	PostFinance 87-415638-7	199'420.52	194'428.07
1002	Bank	3'763'565.96	2'130'715.82
10020	Bankkontokorrente	3'763'565.96	2'130'715.82
1002.00	Zürcher Kantonalbank 1150-0470.005	3'732'989.19	1'163'798.10
1002.06	Zürcher Kantonalbank 1100-2800.014	30'576.77	966'917.72
1003	Kurzfristige Geldmarktanlagen	0.00	2'000'000.00
10030	Kurzfristige Geldmarktanlagen	0.00	2'000'000.00
1003.00	Kurzfristige Festgeldanlagen	0.00	2'000'000.00
101	Forderungen	1'474'298.86	1'488'727.86
1010	Forderungen aus Lieferungen und Leistungen gegenüber Dritten	105'636.81	172'690.28
10100	Forderungen aus Lieferungen + Leistungen	105'636.81	172'690.28

Bilanz

Aktiven		01.01.2022	31.12.2022
1010.00	Forderungen Sammelkonto	34'214.95	89'777.10
1010.01	Forderungen (manuelle Sollstellung)	56'252.31	70'025.03
1010.03	Forderungen Betriebskosten Steuern	5'081.95	5'392.00
1010.06	Forderungen Betriebsamt	10'087.60	7'496.15
1011	Kontokorrente mit Dritten	256'635.53	485.40
10111	Kontokorrente mit Zweckverbänden und Anstalten	256'635.53	485.40
1011.11	Gruppenwasserversorgung Tösstal	188'443.08	0.00
1011.17	Soziales Bezirk Pfäffikon	67'891.95	0.00
1011.18	Region Zürcher Oberland (RZO)	300.50	485.40
1012	Steuerforderungen	468'773.32	432'895.13
10120	Forderungen allgemeine Gemeindesteuern	468'773.32	432'895.13
1012.00	Forderungen allgemeine Gemeindesteuern	468'773.32	432'895.13
1013	Anzahlungen an Dritte	69'819.80	122'016.35
10130	Vorauszahlungen an Dritte	69'819.80	122'016.35
1013.00	Vorauszahlungen an Dritte	69'819.80	122'016.35
1014	Transferforderungen	407'131.90	576'970.25
10141	Transferforderungen Entschädigungen von Gemeinwesen	43'747.90	77'437.95
1014.10	Transferforderungen Entschädigungen von Gemeinwesen	43'747.90	77'437.95
10143	Transferforderungen Beiträge von Gemeinwesen und Dritten	363'384.00	499'532.30
1014.30	Transferforderungen Beiträge von Gemeinwesen und Dritten	363'384.00	499'532.30
1019	Übrige Forderungen	166'301.50	183'670.45
10191	Guthaben bei Sozial- und Personalversicherungen	0.00	7'353.70
1019.10	Guthaben bei Sozialversicherungsanstalt	0.00	6'138.75

Bilanz

Aktiven		01.01.2022	31.12.2022
1019.12	Guthaben bei Kranken- und Unfallversicherungen	0.00	1'214.95
10193	Quartierpläne	166'301.50	167'007.05
1019.30	Quartierplan Schochen	166'301.50	167'007.05
10199	Übrige Forderungen	0.00	9'309.70
1019.93	Tösswege; Themenwege im oberen Tösstal	0.00	9'309.70
102	Kurzfristige Finanzanlagen	0.00	2'350'000.00
1020	Kurzfristige Darlehen	0.00	350'000.00
10200	Kurzfristige Darlehen FV	0.00	350'000.00
1020.00	Kurzfristige Darlehen	0.00	350'000.00
1023	Festgelder	0.00	2'000'000.00
10230	Festgeldanlagen	0.00	2'000'000.00
1023.00	Festgeldanlagen	0.00	2'000'000.00
106	Vorräte und angefangene Arbeiten	36'884.75	72'575.10
1061	Roh- und Hilfsmaterial	36'884.75	72'575.10
10610	Allgemeiner Haushalt	36'884.75	72'575.10
1061.00	Vorräte Roh- und Hilfsmaterial	36'884.75	72'575.10
108	Sachanlagen Finanzvermögen	9'020'658.40	6'798'484.40
1080	Grundstücke Finanzvermögen	7'566'658.40	5'569'484.40
10800	Grundstücke Finanzvermögen	7'566'658.40	4'756'984.40
1080.00	Grundstücke Finanzvermögen	7'566'658.40	4'756'984.40

Bilanz

Aktiven		01.01.2022	31.12.2022
10801	Grundstücke Finanzvermögen mit Baurechten	0.00	812'500.00
1080.10	Grundstücke Finanzvermögen mit Baurechten	0.00	812'500.00
1084	Gebäude Finanzvermögen	1'454'000.00	1'229'000.00
10840	Gebäude Finanzvermögen	1'454'000.00	1'229'000.00
1084.00	Gebäude Finanzvermögen	1'454'000.00	1'229'000.00
14	Verwaltungsvermögen (VV)	13'373'332.15	14'584'158.01
140	Sachanlagen Verwaltungsvermögen	11'182'388.01	12'141'294.26
1400	Grundstücke VV	229'137.70	320'487.70
14000	Allgemeiner Haushalt	229'137.70	320'487.70
1400.00	Grundstücke allgemeiner Haushalt	229'137.70	320'487.70
1401	Strassen / Verkehrswege	3'567'644.19	4'031'501.23
14010	Allgemeiner Haushalt	3'567'644.19	4'031'501.23
1401.00	Strassen und Verkehrswege allgemeiner Haushalt	9'599'611.87	10'351'335.85
1401.09	WB Strassen / Verkehrswege allgemeiner Haushalt	-6'031'967.68	-6'319'834.62
1402	Wasserbau	369'604.12	370'638.92
14020	Allgemeiner Haushalt	369'604.12	370'638.92
1402.00	Wasserbau allgemeiner Haushalt	1'166'773.89	1'195'680.39
1402.09	WB Wasserbau allgemeiner Haushalt	-797'169.77	-825'041.47
1403	Übrige Tiefbauten	4'787'115.62	4'842'569.35
14030	Tiefbauten allgemeiner Haushalt	309'402.44	284'445.89
1403.00	Tiefbauten allgemeiner Haushalt	719'071.69	719'740.49
1403.09	WB Tiefbauten allgemeiner Haushalt	-409'669.25	-435'294.60

Bilanz

Aktiven		01.01.2022	31.12.2022
14031	Eigenwirtschaftsbetriebe	4'477'713.18	4'558'123.46
1403.10	Tiefbauten Eigenwirtschaftsbetriebe	7'947'575.10	7'842'893.43
1403.19	WB Tiefbauten Eigenwirtschaftsbetriebe	-3'469'861.92	-3'284'769.97
1404	Hochbauten	1'479'379.08	1'510'057.88
14040	Allgemeiner Haushalt	1'479'379.08	1'510'057.88
1404.00	Hochbauten allgemeiner Haushalt	9'354'219.14	9'527'869.14
1404.09	WB Hochbauten allgemeiner Haushalt	-7'874'840.06	-8'017'811.26
1405	Waldungen	113'858.47	107'806.47
14050	Allgemeiner Haushalt	113'858.47	107'806.47
1405.00	Waldungen allgemeiner Haushalt	242'141.55	242'141.55
1405.09	WB Waldungen allgemeiner Haushalt	-128'283.08	-134'335.08
1406	Mobilien VV	39'366.15	19'683.15
14060	Allgemeiner Haushalt	37'389.28	18'694.28
1406.00	Mobilien allgemeiner Haushalt	555'856.95	541'194.40
1406.09	WB Mobilien allgemeiner Haushalt	-518'467.67	-522'500.12
14061	Eigenwirtschaftsbetriebe	1'976.87	988.87
1406.10	Mobilien Eigenwirtschaftsbetriebe	189'285.07	189'285.07
1406.19	WB Mobilien Eigenwirtschaftsbetriebe	-187'308.20	-188'296.20
1407	Anlagen im Bau VV	596'282.68	881'469.66
14070	Allgemeiner Haushalt	531'449.70	544'317.34
1407.00	Anlagen im Bau allgemeiner Haushalt	531'449.70	544'317.34
14071	Eigenwirtschaftsbetriebe	64'832.98	337'152.32
1407.10	Anlagen im Bau Eigenwirtschaftsbetriebe	64'832.98	337'152.32

Bilanz

Aktiven		01.01.2022	31.12.2022
1409	Übrige Sachanlagen	0.00	57'079.90
14090	Allgemeiner Haushalt	0.00	57'079.90
1409.00	Übrige Sachanlagen allgemeiner Haushalt	54'126.20	117'548.10
1409.09	WB übrige Sachanlagen allgemeiner Haushalt	-54'126.20	-60'468.20
142	Immaterielle Anlagen	82'942.52	209'476.07
1420	Software	0.00	0.00
14200	Allgemeiner Haushalt	0.00	0.00
1420.00	Software allgemeiner Haushalt	110'703.70	110'703.70
1420.09	WB Software allgemeiner Haushalt	-110'703.70	-110'703.70
14201	Eigenwirtschaftsbetriebe	0.00	0.00
1420.10	Software Eigenwirtschaftsbetriebe	9'794.44	9'794.44
1420.19	WB Software Eigenwirtschaftsbetriebe	-9'794.44	-9'794.44
1427	Immaterielle Anlagen in Realisierung	33'603.40	0.00
14270	Allgemeiner Haushalt	33'603.40	0.00
1427.00	Immaterielle Anlagen in Realisierung allgemeiner Haushalt	33'603.40	0.00
1429	Übrige immaterielle Anlagen	49'339.12	209'476.07
14290	Allgemeiner Haushalt	27'008.91	192'535.86
1429.00	Übrige immaterielle Anlagen allgemeiner Haushalt	661'874.05	856'229.00
1429.09	WB übrige immaterielle Anlagen allgemeiner Haushalt	-634'865.14	-663'693.14
14291	Eigenwirtschaftsbetriebe	22'330.21	16'940.21
1429.10	Übrige immaterielle Anlagen Eigenwirtschaftsbetriebe	831'054.27	831'054.27
1429.19	WB übrige immaterielle Anlagen Eigenwirtschaftsbetriebe	-808'724.06	-814'114.06

Bilanz

Aktiven		01.01.2022	31.12.2022
144	Darlehen	0.00	246'393.73
1444	Darlehen an öffentlichen Unternehmungen	0.00	246'393.73
14441	Eigenwirtschaftsbetriebe	0.00	246'393.73
1444.10	Darlehen an öffentliche Unternehmungen Eigenwirtschaftsbetriebe	0.00	246'393.73
1445	Darlehen an private Unternehmungen	0.00	0.00
14450	Allgemeiner Haushalt	0.00	0.00
1445.00	Darlehen an private Unternehmungen allgemeiner Haushalt	15'000.00	15'000.00
1445.09	WB Darlehen an private Unternehmungen allgemeiner Haushalt	-15'000.00	-15'000.00
145	Beteiligungen, Grundkapitalien	1'657'616.04	1'885'368.04
1452	Beteiligungen an Gemeinden und Zweckverbänden	552'616.04	780'368.04
14520	Allgemeiner Haushalt	552'616.04	780'368.04
1452.00	Beteiligungen an Gemeinden und Zweckverbänden allgemeiner Haushalt	552'616.04	780'368.04
1454	Beteiligungen an öffentlichen Unternehmungen	1'100'000.00	1'100'000.00
14541	Eigenwirtschaftsbetriebe	1'100'000.00	1'100'000.00
1454.10	Beteiligungen an öffentlichen Unternehmungen Eigenwirtschaftsbetriebe	1'100'000.00	1'100'000.00
1455	Beteiligungen an private Unternehmungen	5'000.00	5'000.00
14550	Allgemeiner Haushalt	5'000.00	5'000.00
1455.00	Beteiligungen an privaten Unternehmungen allgemeiner Haushalt	5'000.00	5'000.00
146	Investitionsbeiträge	450'385.58	101'625.91
1461	Investitionsbeiträge an den Kanton	0.00	0.00

Bilanz

Aktiven		01.01.2022	31.12.2022
14610	Allgemeiner Haushalt	0.00	0.00
1461.00	Investitionsbeiträge an Kantone und Konkordate allgemeiner Haushalt	186'319.70	186'319.70
1461.09	WB Investitionsbeiträge an Kantone und Konkordate allgemeiner Haushalt	-186'319.70	-186'319.70
1462	Investitionsbeiträge an Gemeinden und Zweckverbände	271'063.78	62'093.31
14620	Allgemeiner Haushalt	243'594.22	37'001.75
1462.00	Investitionsbeiträge an Gemeinden und Zweckverbände allgemeiner Haushalt	1'907'576.65	662'677.15
1462.09	WB Investitionsbeiträge an Gemeinden und Zweckverbände allgemeiner Haushalt	-1'663'982.43	-625'675.40
14621	Eigenwirtschaftsbetriebe	27'469.56	25'091.56
1462.10	Investitionsbeiträge an Gemeinden und Zweckverbände Eigenwirtschaftsbetriebe	72'808.58	72'808.58
1462.19	WB Investitionsbeiträge an Gemeinden und Zweckverbände Eigenwirtschaftsbetriebe	-45'339.02	-47'717.02
1464	Investitionsbeiträge an öffentliche Unternehmungen	138'452.20	1'529.00
14640	Allgemeiner Haushalt	3'058.00	1'529.00
1464.00	Investitionsbeiträge an öffentliche Unternehmungen allgemeiner Haushalt	838'326.00	838'326.00
1464.09	WB Investitionsbeiträge an öffentliche Unternehmungen allgemeiner Haushalt	-835'268.00	-836'797.00
14641	Eigenwirtschaftsbetriebe	135'394.20	0.00
1464.10	Investitionsbeiträge an öffentliche Unternehmungen Eigenwirtschaftsbetriebe	353'692.35	0.00
1464.19	WB Investitionsbeiträge an öffentliche Unternehmungen Eigenwirtschaftsbetriebe	-218'298.15	0.00
1465	Investitionsbeiträge an private Unternehmungen	40'869.60	38'003.60
14650	Allgemeiner Haushalt	10'500.00	8'375.00
1465.00	Investitionsbeiträge an private Unternehmungen allgemeiner Haushalt	324'392.25	324'392.25
1465.09	WB Investitionsbeiträge an private Unternehmungen allgemeiner Haushalt	-313'892.25	-316'017.25
14651	Eigenwirtschaftsbetriebe	30'369.60	29'628.60
1465.10	Investitionsbeiträge an private Unternehmungen Eigenwirtschaftsbetriebe	37'037.04	37'037.04
1465.19	WB Investitionsbeiträge an private Unternehmungen Eigenwirtschaftsbetriebe	-6'667.44	-7'408.44

Bilanz

Passiven		01.01.2022	31.12.2022
2	PASSIVEN	29'335'573.08	30'686'292.86
20	Fremdkapital (FK)	13'405'171.71	14'153'951.47
200	Laufende Verbindlichkeiten	3'495'874.00	4'287'758.06
2000	Laufende Verbindlichkeiten aus Lieferungen und Leistungen von Dritten	2'672'798.65	2'054'557.08
20000	Laufende Verbindlichkeiten aus Lieferungen und Leistungen von Dritten	2'672'798.65	2'054'557.08
2000.00	Kreditoren Sammelkonto	990'190.61	1'270'093.63
2000.01	Kreditoren (manuelle Habenstellung)	1'658'036.81	765'008.27
2000.06	Kreditoren Betriebsamt	24'571.23	19'455.18
2001	Kontokorrente mit Dritten	193'525.70	207'834.16
20011	Kontokorrente mit Zweckverbänden und Anstalten	193'525.70	207'834.16
2001.11	Gruppenwasserversorgung Tösstal	0.00	26'712.86
2001.13	Feuerwehr Turbenthal-Wila-Wildberg	54'542.05	31'415.50
2001.14	Zivilschutz Tösstal	1'788.00	3'998.00
2001.15	Schwimmbad Neuguet	7'705.80	34'950.40
2001.17	Soziales Bezirk Pfäffikon	0.00	68'237.75
2001.19	Regionale Abwasserentsorgung Tösstal	129'489.85	42'519.65
2003	Erhaltene Anzahlungen von Dritten	183'425.00	71'542.65
20030	Erhaltene Anzahlungen von Dritten	183'425.00	71'542.65
2003.00	Erhaltene Anzahlungen von Dritten	183'425.00	71'542.65
2005	Interne Kontokorrente (Abrechnungskonten)	5'061.50	-28'606.15
20054	Abrechnungskonten Zahlungsverkehr	19.00	-28'606.15
2005.46	Abrechnungskonto ESR-Eingänge Betriebsamt	19.00	-28'606.15
20055	Weitere Abrechnungskonten	5'042.50	0.00

Bilanz

Passiven		01.01.2022	31.12.2022
2005.51	Abrechnungskonto Diverses	5'042.50	0.00
2006	Depotgelder und Kautionen	413'142.05	1'965'658.97
20060	Depotgelder und Kautionen	228'834.16	1'197'021.31
2006.04	Depot Fussweg Ghöngg	5'000.00	5'000.00
2006.06	Depotgelder Betriebsamt	223'834.16	1'192'021.31
20061	Depots für Grundstückgewinnsteuern	8'000.00	483'482.00
2006.10	Depots für Grundstückgewinnsteuern	8'000.00	483'482.00
20063	Baudepositen	176'307.89	285'155.66
2006.30	Baudepositen	176'307.89	285'155.66
2009	Übrige laufende Verpflichtungen	27'921.10	16'771.35
20096	Übrige laufende Verpflichtungen	27'921.10	16'771.35
2009.60	Übrige laufende Verbindlichkeiten	0.00	6'445.00
2009.63	Tösswege; Themenwege im oberen Tösstal	15'886.70	0.00
2009.65	Besuchsdienst Grüezi	12'034.40	10'326.35
201	Kurzfristige Finanzverbindlichkeiten	38'365.00	38'365.00
2014	Kurzfristiger Anteil langfristiger Verbindlichkeiten	38'365.00	38'365.00
20144	Kurzfristiger Anteil von langfristigen Darlehen, Schuldscheinen	38'365.00	38'365.00
2014.40	Kurzfristiger Anteil von langfristigen Darlehen	38'365.00	38'365.00
204	Passive Rechnungsabgrenzungen (RA)	48'848.00	17'768.20
2043	Passive RA Transfers der Erfolgsrechnung	42'448.00	11'368.20
20430	Passive RA Transfers der Erfolgsrechnung	42'448.00	11'368.20
2043.00	Passive RA Transfers der Erfolgsrechnung	42'448.00	11'368.20

Bilanz

Passiven		01.01.2022	31.12.2022
2044	Passive RA Finanzaufwand / Finanzertrag	6'400.00	6'400.00
20440	Passive RA Finanzaufwand / Finanzertrag	6'400.00	6'400.00
2044.00	Passive RA Finanzaufwand / Finanzertrag	6'400.00	6'400.00
205	Kurzfristige Rückstellungen	26'000.00	40'800.00
2050	Kurzfristige Rückstellungen aus Mehrleistungen des Personals	26'000.00	40'800.00
20500	Kurzfristige Rückstellungen aus Mehrleistungen des Personals	26'000.00	40'800.00
2050.00	Kurzfristige Rückstellungen aus Mehrleistungen des Personals	26'000.00	40'800.00
206	Langfristige Finanzverbindlichkeiten	6'208'205.00	6'169'840.00
2064	Darlehen, Schuldscheine	6'208'205.00	6'169'840.00
20640	Langfristige Darlehen	6'208'205.00	6'169'840.00
2064.00	Langfristige Darlehen	6'000'000.00	6'000'000.00
2064.05	Darlehen des Kantons	121'870.00	109'950.00
2064.07	Investitionshilfedarlehen des Bundes	86'335.00	59'890.00
209	Verbindlichkeiten gegenüber Fonds im Fremdkapital	3'587'879.71	3'599'420.21
2091	Verbindlichkeiten gegenüber Fonds im FK	40'793.00	40'793.00
20910	Verbindlichkeiten gegenüber Fonds im FK	40'793.00	40'793.00
2091.00	Ersatzabgaben für Schutzraumbauten	40'793.00	40'793.00
2092	Verbindlichkeiten gegenüber Legaten und Stiftungen ohne eigene Rechtspersönlichkeit im FK	3'547'086.71	3'558'627.21
20920	Zweckgebundene Zuwendungen	3'547'086.71	3'558'627.21
2092.00	Nachlass Jakob Schoch	3'384'534.34	3'392'995.34
2092.01	Fürsorgefonds	144'812.50	147'848.00

Bilanz

Passiven		01.01.2022	31.12.2022
2092.02	Kulturverein Wila (aufgelöst)	17'739.87	17'783.87
29	Eigenkapital (EK)	15'930'401.37	16'532'341.39
290	Spezialfinanzierungen im Eigenkapital	3'623'843.14	3'957'580.09
2900	Spezialfinanzierungen im EK	3'623'843.14	3'957'580.09
29001	Wasserwerk	1'979'822.94	2'130'821.14
2900.10	Spezialfinanzierung Wasserwerk	1'979'822.94	2'130'821.14
29002	Abwasserbeseitigung	1'488'754.60	1'661'256.29
2900.20	Spezialfinanzierung Abwasserbeseitigung	1'488'754.60	1'661'256.29
29003	Abfallwirtschaft	155'265.60	165'502.66
2900.30	Spezialfinanzierung Abfallwirtschaft	155'265.60	165'502.66
299	Bilanzüberschuss/Bilanzfehlbetrag	12'306'558.23	12'574'761.30
2990	Jahresergebnis	1'076'187.99	268'203.07
29900	Jahresergebnis	1'076'187.99	268'203.07
2990.00	Jahresergebnis	1'076'187.99	268'203.07
2999	Kumulierte Ergebnisse der Vorjahre	11'230'370.24	12'306'558.23
29990	Kumulierte Ergebnisse der Vorjahre	11'230'370.24	12'306'558.23
2999.00	Kumulierte Ergebnisse der Vorjahre	11'230'370.24	12'306'558.23